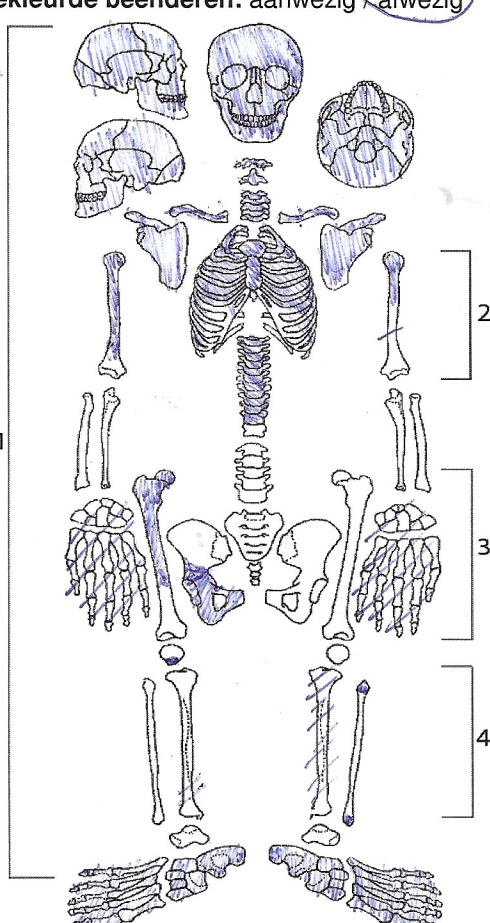
 <b>IN SITU SKELETFORM.</b>		<b>SITE:</b> <u>Salbeke St.-Camerkeus</u>	<b>Graf:</b> <u>1</u>	<b>Vondst:</b>	<b>Individu:</b> <u>1</u>
<b>Werkput:</b> <u>5</u>			<b>Datum:</b> <u>21/06/21</u>		
<b>Vlak:</b> <u>1</u>			<b>Waarnemer:</b> <u>Nancy Delman</u>		
<b>Spoor:</b>			<b>Stalen:</b> pollen / a-DNA / $^{14}\text{C}$ / isotopen / andere <u>Beuk behouwen en referentie</u>		
<b>x-coördinaat:</b>					
<b>y-coördinaat:</b>					
<b>Boven:</b>		<b>Naast:</b>		<b>Tekeningen en foto's:</b> <input checked="" type="checkbox"/>	
<b>Onder:</b>				<b>Opgravingsmethoden:</b> <u>truweel</u> / zeef / andere	
<b>Status:</b> primair graf / secundair graf / accumulatie beendermateriaal			<b>Graftype:</b> kuil / <u>kist</u> / grafkelder / sarcofaag / urne / andere		
<b>Enkelvoudige / meervoudige begraving</b>			<b>Grafvorm:</b> <u>rechthoekig</u> / trapezoid / ovaal / andere		
<b>Type:</b> <u>inhumatie</u> / crematie / andere			<b>Grafverstoringen:</b> <u>ja</u> / neen <u>Beenlichaam en Femur</u>		
<b>Oriëntatie:</b> (hoofd) <u>W</u> / <u>O</u> (voeten)			<b>Grafgiften:</b> ceramiek / metaal / juwelen / glas / dierlijke resten / plantaardige resten / symbolische objecten / munten / andere		
<b>Grafdimensies:</b> (lengte / breedte hoofd- en voeteneinde / diepte) <u>Grafkuil/kist niet te zien</u>			<b>Kledij(elementen):</b> metalen objecten / textiel		
<b>Hoogtemeting:</b> hoofd - heiligbeen - voeten			<b>Niet-intentionele artefacten en kistnagels:</b> ceramiek / munten / dierlijk bot <u>nagels</u> / andere		
<b>Skelet in anatomische verband:</b> <u>ja</u> / neen ( verstoorde begraving / knekelput )			<b>Leeftijd:</b> subadult (baby - kind - juveniel) / <u>adult</u>		
<b>Skelet compleet:</b> <u>ja</u> / <u>neen</u>			<b>Ingekleurde beenderen:</b> aanwezig / <u>afwezig</u>		
<b>Individuele beenderen compleet:</b> <u>ja</u> / <u>neen</u>					
<b>Bewaring:</b> <u>goed</u> / gemiddeld / slecht					
<b>Conservering (producten):</b>					
<b>Positie lichaam:</b> op de rug / op de rechterzijde / op de linkerzijde / buikligging / anders					
<b>Uitgestrekt / gebogen / foetushouding / anders</b>					
<b>Positie schedel:</b> op de linkerzijde / op de rechterzijde / op het achterhoofd / anders <u>NA</u>					
<b>Positie linkerarm:</b> langs het lichaam / <u>op de buik</u> / op de borst / anders					
<b>Positie rechterarm:</b> langs het lichaam / <u>op de buik</u> / op de borst / anders <u>gekwist over linkerarm</u>					
<b>Positie handen:</b> uitgestrekt / gekruist / gevouwen / rechts op links / links op rechts / anders <u>vervormd</u>					
<b>Positie benen:</b> <u>gestrekt</u> / gebogen / gekruist / anders					
<b>Aanwezigheid van:</b> haar / nagels / zachte weefsels / nier- of galstenen / andere					
<b>Afmetingen (in situ):</b> 1)      2)      3) <u>48</u> 4)					
<b>Opmerkingen:</b> <u>Kmerchijven verplaatst, waarschijnlijk gaan "zwermen"</u> <u>L Femur opgemeten maar distale epifyse niet bereikbaar</u> <u>parallel aan de huidige en Romaanse heik, tussen de twee muren in.</u> <u>waarschijnlijk begraafing van de Romaanse heik, dus deel van het beekhof van voor 18de E, aan de zuidelijke gevel.</u>					

Huidiga kerh




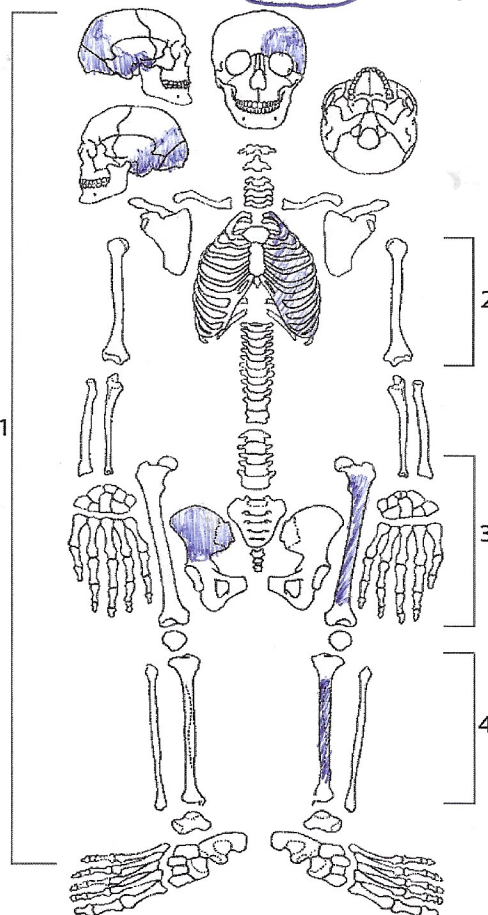
21

Romaane Kerh






 ONTOEGEGELD <b>IN SITU SKELETFORM.</b>		<b>SITE:</b> <i>Albeker St. - Canabunder</i>	<b>Graf:</b> <i>2</i>	<b>Vondst:</b> <i>1</i>	<b>Individu:</b> <i>2</i>
<b>Werkput:</b> <i>5</i>			<b>Datum:</b> <i>21/06/21</i>		
<b>Vlak:</b> <i>2</i>			<b>Waarnemer:</b> <i>Nandy Deiman</i>		
<b>Spoor:</b>			<b>Stalen:</b> pollen / a-DNA / 14C / isotopen / andere <i>Balk schedel + referentie</i>		
<b>x-coördinaat:</b>					
<b>y-coördinaat:</b>					
<b>Boven:</b>		<b>Tekeningen en foto's:</b> <input checked="" type="checkbox"/>			
<b>Naast:</b>		<b>Naast:</b> <i>GR3</i>			
<b>Onder:</b>		<b>Opgravingsmethoden:</b> <i>truweel</i> / zeef / andere			
<b>Status:</b> <i>primair graf</i> / secundair graf / accumulatie beendermateriaal			<b>Graftype:</b> <i>kuil</i> / kist / grafkelder / sarcofaag / urne / andere <i>→ geen hutsnagels gevonden</i>		
<b>Enkelvoudige / meervoudige begraafing</b>			<b>Grafvorm:</b> rechthoekig / trapezoid / ovaal / andere		
<b>Type:</b> <i>inhumatie</i> / crematie / andere			<b>Grafverstoringen:</b> <i>ja</i> / neen <i>Rechterzijde gnd</i>		
<b>Oriëntatie:</b> (hoofd) <i>NW</i> / <i>ZO</i> (voeten)			<b>Grafgiften:</b> ceramiek / metaal / juwelen / glas / dierlijke resten / plantaardige resten / symbolische objecten / munten / andere		
<b>Grafdimensies:</b> (lengte / breedte hoofd- en voeteneinde / diepte) <i>Geen grafkuil of -hilt zichtbaar</i>			<b>Kledij(elementen):</b> metalen objecten / textiel		
<b>Hoogtemeting:</b> hoofd - heiligbeen - voeten			<b>Niet-intentionele artefacten en kistsnagels:</b> ceramiek / munten / dierlijk bot / nagels / andere		
<b>Skelet in anatomische verband:</b> <i>ja</i> / deels / neen (verstoorde begraafing / knekelput)			<b>Leeftijd:</b> subadult (baby) - kind - juveniel / adult		
<b>Skelet compleet:</b> <i>ja</i> / <i>neen</i>			<b>Ingekleurde beenderen:</b> <i>aanwezig</i> / afwezig		
<b>Individuele beenderen compleet:</b> <i>ja</i> / neen					
<b>Bewaring:</b> <i>goed</i> / gemiddeld / slecht					
<b>Conservering (producten):</b> /					
<b>Positie lichaam:</b> op de rug / op de rechterzijde / op de linkerzijde / buikligging / anders					
<b>Uitgestrekt / gebogen / foetushouding / anders</b>					
<b>Positie schedel:</b> op de linkerzijde / op de rechterzijde / op het achterhoofd / anders					
<b>Positie linkerarm:</b> <i>langs het lichaam</i> / op de buik / op de borst / anders					
<b>Positie rechterarm:</b> <i>langs het lichaam</i> / op de buik / op de borst / anders <i>NA</i>					
<b>Positie handen:</b> uitgestrekt / gekruist / gevouwen / rechts op links / links op rechts / anders <i>veronmeld</i>					
<b>Positie benen:</b> gestrekt / <i>gebogen</i> / gekruist / anders					
<b>Aanwezigheid van:</b> haar / nagels / zachte weefsels / nier- of galstenen / andere					
<b>Afmetingen (in situ):</b> 1) / 2) / 3) / 4) /					
<b>Opmerkingen:</b> <i>Fetus, Mogelijk rond 32 w vermoedelijk op Rechterzijde met benen een beetje opgetrokken. Oostelijke zone kerkhof</i>					


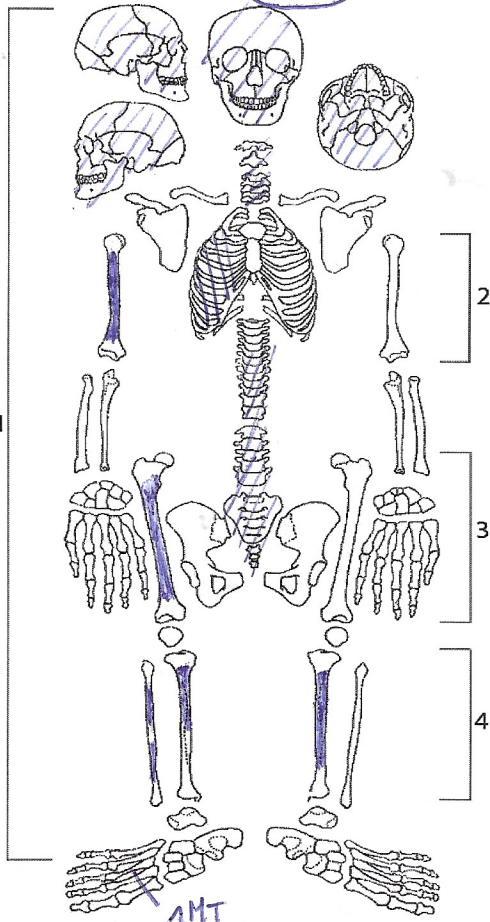


aangepast van Perzonijs (1982)

N


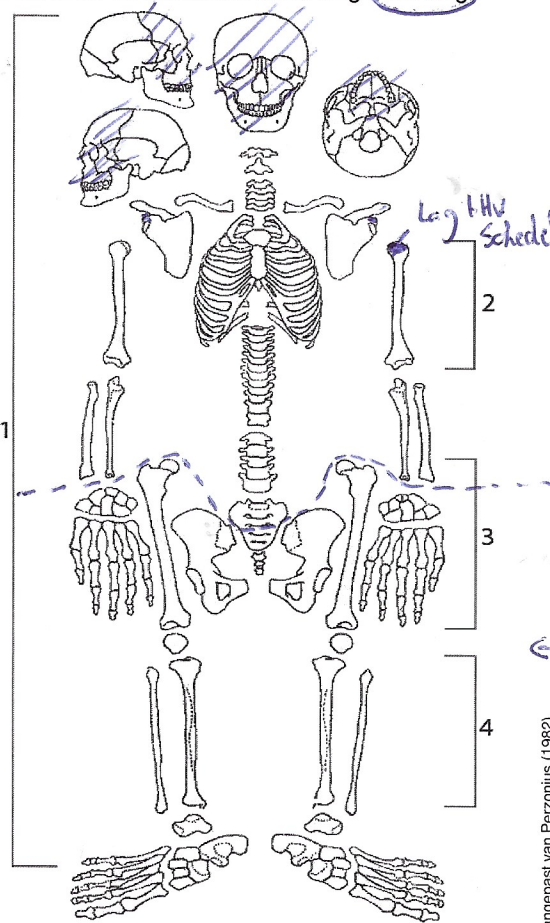




 <b>IN SITU SKELETFORM.</b>		<b>SITE:</b> <i>Abbeke St. - Candeluister</i>	<b>Graf:</b> <i>3</i>	<b>Vondst:</b>	<b>Individu:</b> <i>3</i>
<b>Werkput:</b> <i>5</i>			<b>Datum:</b> <i>21/05/21</i>		
<b>Vlak:</b> <i>2</i>			<b>Waarnemer:</b> <i>Nandy Bolman</i>		
<b>Spoor:</b>			<b>Stalen:</b> pollen / a-DNA / $^{14}\text{C}$ / isotopen / andere		
<b>x-coördinaat:</b>			<b>Tekeningen en foto's:</b> ✓		
<b>y-coördinaat:</b>					
<b>Naast:</b>		<b>Boven:</b>	<b>Naast:</b>		
<b>Onder:</b>		<b>Opgravingsmethoden:</b> <i>truweel</i> / zeef / andere			
<b>Status:</b> <i>primair graf</i> / secundair graf / accumulatie beendermateriaal			<b>Graftype:</b> <i>kui</i> / kist / grafkelder / sarcofaag / urne / andere <i>Green Ruitnagels / afwijking</i>		
<b>Enkelvoudige / meervoudige begraving</b>			<b>Grafvorm:</b> rechthoekig / trapezoid / ovaal / andere		
<b>Type:</b> <i>inhumatie</i> / crematie / andere			<b>Grafverstoringen:</b> <i>ja</i> / neen <i>Linkerzijde rechtszijk</i>		
<b>Oriëntatie:</b> (hoofd) <i>W</i> / <i>O</i> (voeten)			<b>Grafgiften:</b> ceramiek / metaal / juwelen / glas / dierlijke resten / plantaardige resten / symbolische objecten / munten / andere		
<b>Grafdimensies:</b> (lengte / breedte hoofd- en voeteneinde / diepte) <i>Green grafhul of hilt zichtbaar</i>			<b>Kledij(elementen):</b> metalen objecten / textiel		
<b>Hoogtemeting:</b> hoofd - heiligbeen - voeten			<b>Niet-intentionele artefacten en kistnagels:</b> ceramiek / munten / dierlijk bot / nagels / andere		
<b>Skelet in anatomische verband:</b> <i>ja</i> / <i>deels</i> / neen (verstoorde begraving / knekelput)			<b>Leeftijd:</b> subadult ( <i>baby</i> / <i>kind</i> / <i>juveniel</i> ) / adult		
<b>Skelet compleet:</b> <i>ja</i> / <i>neen</i>			<b>Ingekleurde beenderen:</b> <i>aanwezig</i> / afwezig		
<b>Individuele beenderen compleet:</b> <i>ja</i> / <i>neen</i>					
<b>Bewaring:</b> goed / <i>gemiddeld</i> / slecht					
<b>Conservering (producten):</b>					
<b>Positie lichaam:</b> <i>op de rug</i> / op de rechterzijde / op de linkerzijde / buikligging / anders					
<b>Uitgestrekt / gebogen / foetushouding / anders</b>					
<b>Positie schedel:</b> <i>op de linkerzijde</i> / op de rechterzijde / op het achterhoofd / anders					
<b>Positie linkerarm:</b> langs het lichaam / op de buik / op de borst / anders <i>NA</i>					
<b>Positie rechterarm:</b> langs het lichaam / op de buik / op de borst / anders <i>veronmeld</i>					
<b>Positie handen:</b> uitgestrekt / gekruist / gevouwen / rechts op links / links op rechts / anders <i>veronmeld</i>					
<b>Positie benen:</b> <i>gestrekt</i> / gebogen / gekruist / anders					
<b>Aanwezigheid van:</b> <i>haar</i> / nagels / zachte weefsels / nier- of galstenen / andere					
<b>Afmetingen (in situ):</b> 1) / 2) / 3) / 4) /					
<b>Opmerkingen:</b> <i>Mandibla niet gefixeerd &lt;1j</i> <i>Oostelijke zone Berkhof</i>					



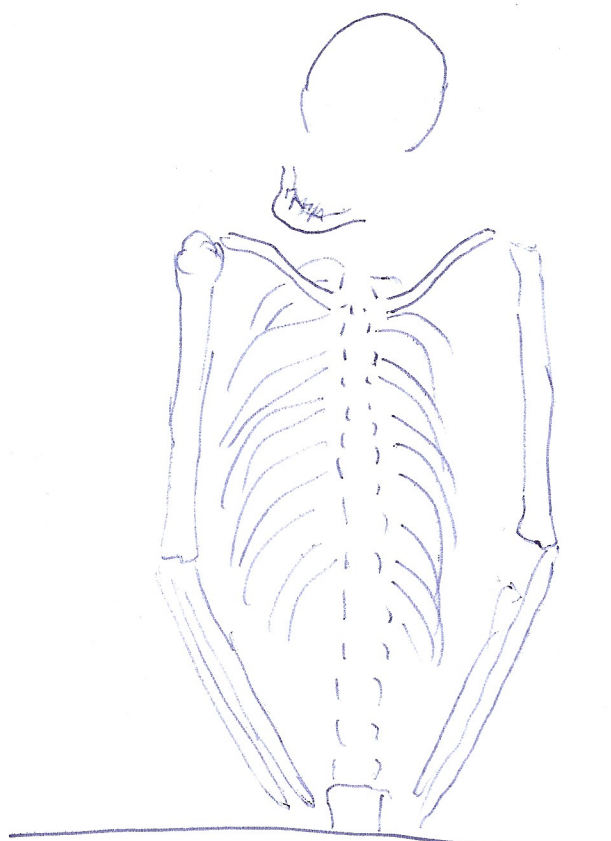


 <b>IN SITU SKELETFORM.</b>		<b>SITE:</b> <u>Aalbeke St.-Catharinus</u>	<b>Graf:</b> <u>4</u>	<b>Vondst:</b> <u>1</u>	<b>Individu:</b> <u>4</u>
<b>Werkput:</b> <u>5</u>			<b>Datum:</b> <u>23/06/21</u>		
<b>Vlak:</b> <u>2</u>			<b>Waarnemer:</b> <u>Nandy Dolman</u>		
<b>Spoor:</b>			<b>Stalen:</b> pollen / a-DNA / 14C / isotopen / andere <u>Bulkstaal schedel en bekken</u>		
<b>x-coördinaat:</b>					
<b>y-coördinaat:</b>					
<b>Boven:</b>		<b>Naast:</b>		<b>Tekeningen en foto's:</b> <input checked="" type="checkbox"/>	
<b>Onder:</b>		<b>Naast:</b>		<b>Opgravingsmethoden:</b> <u>truweel</u> / zeef / andere	
<b>Status:</b> <u>primair graf</u> / secundair graf / accumulatie beendermateriaal			<b>Graftype:</b> <u>kuil</u> / <u>kist</u> / grafkelder / sarcofaag / urne / andere		
<b>Enkelvoudige / meervoudige begraving</b>			<b>Grafvorm:</b> rechthoekig / trapezoid / ovaal / andere		
<b>Type:</b> <u>inhumatie</u> / crematie / andere			<b>Grafverstoringen:</b> <u>ja</u> / <u>neen</u> <u>Byaanleg vlak</u>		
<b>Oriëntatie:</b> (hoofd) <u>W</u> / <u>S</u> (voeten)			<b>Grafgiften:</b> ceramiek / metaal / juwelen / glas / dierlijke resten / plantaardige resten / symbolische objecten / munten / andere		
<b>Grafdimensies:</b> (lengte / breedte hoofd- en voeteneinde / diepte) <u>geen grafhuul of -ruit zichtbaar</u>			<b>Kledij(elementen):</b> metalen objecten / textiel		
<b>Hoogtemeting:</b> hoofd - heiligbeen - voeten			<b>Niet-intentionele artefacten en kistnagels:</b> ceramiek / munten / dierlijk bot <u>nagels</u> / andere		
<b>Skelet in anatomische verband:</b> <u>ja</u> / neen ( verstoorde begraving / knekelput )			<b>Leeftijd:</b> subadult (baby - kind <u>juveniel</u> ) / adult		
<b>Skelet compleet:</b> <u>ja</u> / <u>neen</u>			<b>Ingekleurde beenderen:</b> aanwezig / <u>afwezig</u>		
<b>Individuele beenderen compleet:</b> <u>ja</u> / neen					
<b>Bewaring:</b> <u>goed</u> / gemiddeld / slecht					
<b>Conservering (producten):</b> /					
<b>Positie lichaam:</b> <u>op de rug</u> / op de rechterzijde / op de linkerzijde / buikligging / anders					
<b>Uitgestrekt / gebogen / foetushouding / anders</b>					
<b>Positie schedel:</b> <u>op de linkerzijde</u> / op de rechterzijde / <u>op het achterhoofd</u> / anders					
<b>Positie linkerarm:</b> langs het lichaam / <u>op de buik</u> / op de borst / anders					
<b>Positie rechterarm:</b> langs het lichaam / <u>op de buik</u> / op de borst / anders					
<b>Positie handen:</b> uitgestrekt / gekruist / gevouwen / rechts op links / links op rechts / anders					
<b>Positie benen:</b> <u>gestrekt</u> / gebogen / gekruist / anders					
<b>Aanwezigheid van:</b> haar / nagels / zachte weefsels / nier- of galstenen / andere					
<b>Afmetingen (in situ):</b> 1)      2) <u>33,5</u> 3)      4)					
<b>Opmerkingen:</b> <u>Adolescent</u> <u>proximale Humerus los &lt; 23</u> <u>acetabulum niet gefuseerd &lt; 17</u>					

? Niet volledig zichtbaar  
Schedel getoetst.

Mun/Fundering  
Ruidige Reuk


Bestelijke zone kerkhof

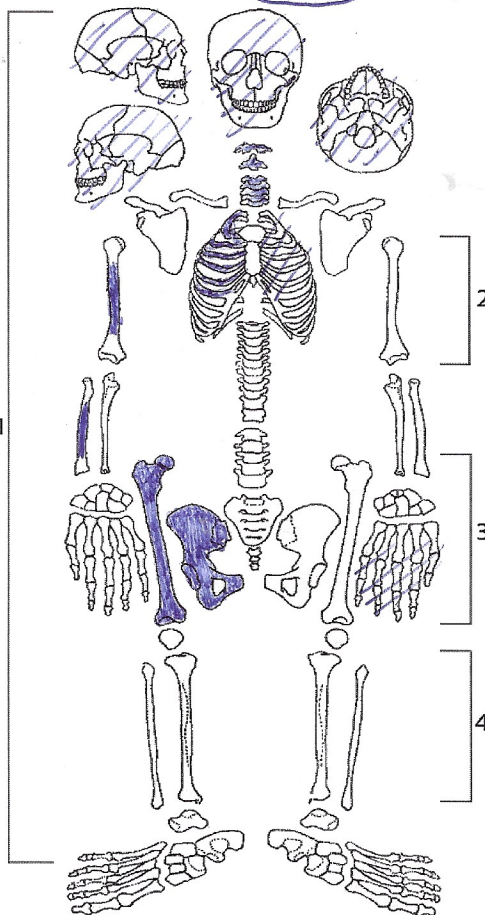


Fundering knielge lek





 <b>IN SITU SKELETFORM.</b>		<b>SITE:</b> <u>Aalbeke St. Corneliuskerk</u>	<b>Graf:</b> <u>5</u>	<b>Vondst:</b>	<b>Individueel:</b> <u>5</u>
<b>Werkput:</b> <u>5</u>			<b>Datum:</b> <u>23/06/21</u>		
<b>Vlak:</b> <u>2</u>			<b>Waarnemer:</b> <u>Nandy Dolman</u>		
<b>Spoor:</b>			<b>Stalen:</b> pollen / a-DNA / 14C / isotopen / andere		
<b>x-coördinaat:</b>					
<b>y-coördinaat:</b>					
<b>Boven:</b>		<b>Naast:</b>		<b>Tekeningen en foto's:</b> <input checked="" type="checkbox"/>	
<b>Onder:</b>				<b>Opgravingsmethoden:</b> <u>truweel</u> / zeef / andere	
<b>Status:</b> <u>primair graf</u> / secundair graf / accumulatie beendermateriaal			<b>Graftype:</b> <u>kuil</u> / kist / grafkelder / sarcofaag / urne / andere <u>Niet op kant</u>		
<b>Enkelvoudige / meervoudige begraafing</b>			<b>Grafvorm:</b> <u>rechthoekig</u> / trapezoid / ovaal / andere		
<b>Type:</b> <u>inhumatie</u> / crematie / andere			<b>Grafverstoringen:</b> <u>ja</u> / neen <u>Linker zijde vernormd</u>		
<b>Oriëntatie:</b> (hoofd) <u>W</u> / <u>O</u> (voeten)			<b>Grafgiften:</b> ceramiek / metaal / juwelen / glas / dierlijke resten / plantaardige resten / symbolische objecten / munten / andere		
<b>Grafdimensies:</b> (lengte / breedte hoofd- en voeteneinde / diepte) <u>geen grafput of -kist zichtbaar</u>			<b>Kledij(elementen):</b> metalen objecten / textiel		
<b>Hoogtemeting:</b> <u>hoofd - heiligbeen - voeten</u>			<b>Niet-intentionele artefacten en kistnagels:</b> ceramiek / munten / dierlijk bot / nagels / andere		
<b>Skelet in anatomische verband:</b> <u>ja</u> / <u>deels</u> / neen (verstoorde begraafing / knekelput)			<b>Leeftijd:</b> subadult (baby) / <u>kind</u> / juveniel / adult		
<b>Skelet compleet:</b> <u>ja</u> / <u>neen</u>			<b>Ingekleurde beenderen:</b> <u>aanwezig</u> / afwezig		
<b>Individuele beenderen compleet:</b> <u>ja</u> / neen					
<b>Bewaring:</b> <u>goed</u> / gemiddeld / slecht					
<b>Conservering (producten):</b>					
<b>Positie lichaam:</b> <u>op de rug</u> / op de rechterzijde / op de linkerzijde / buikligging / anders					
<b>Uitgestrekt / gebogen / foetushouding / anders</b>					
<b>Positie schedel:</b> op de linkerzijde / op de rechterzijde / op het achterhoofd / <u>anders</u> <u>vernormd</u>					
<b>Positie linkerarm:</b> langs het lichaam / op de buik / op de borst / <u>anders</u> <u>NA</u>					
<b>Positie rechterarm:</b> <u>langs het lichaam</u> / op de buik / op de borst / anders					
<b>Positie handen:</b> uitgestrekt / gekruist / gevouwen / rechts op links / links op rechts / <u>anders</u> <u>vernormd</u>					
<b>Positie benen:</b> <u>gestrekt</u> / gebogen / gekruist / anders					
<b>Aanwezigheid van:</b> haar / nagels / zachte weefsels / nier- of galstenen / andere					
<b>Afmetingen (in situ):</b> 1) / 2) / 3) <u>12,5</u> 4) /					
<b>Opmerkingen:</b> <u>Meting femur zonder distale epifyse</u> <u>50-75% vertoerd</u>					




aangepast van Perizonius (1982)

Niet duidelijk zichtbaar, is aanleg? of door jongere begraafingen

1-2 jaar / weels aan het fuseren  
 Osteolytische zone heiligbeen


2  
↓




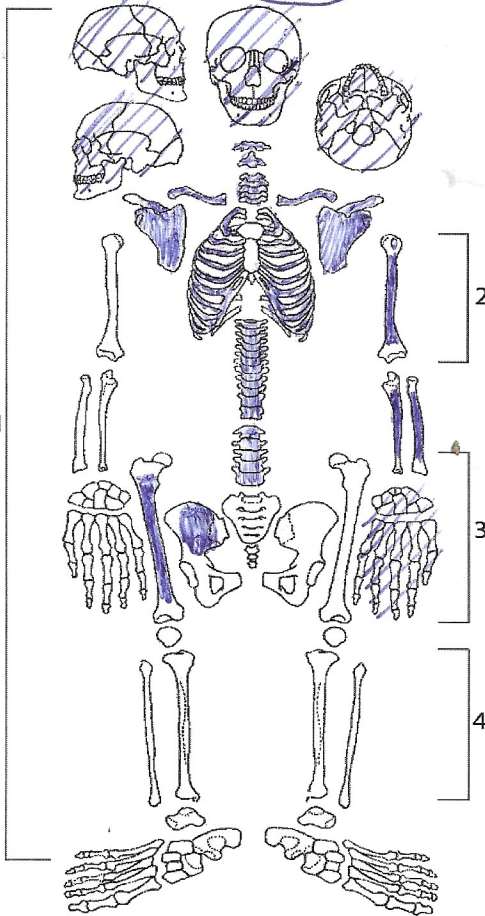
verloord  
ligt ook in wat ver van rest van het  
skelet.



Los bot

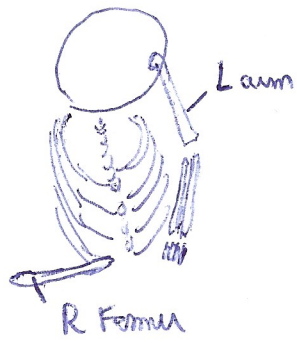





 <b>IN SITU SKELETFORM.</b>		<b>SITE:</b> <i>Halte bij St. Corneliskerk</i>	<b>Graf:</b> <i>6</i>	<b>Vondst:</b>	<b>Individu:</b> <i>6</i>
<b>Werkput:</b> <i>5</i>			<b>Datum:</b> <i>23/06/21</i>		
<b>Vlak:</b> <i>2</i>			<b>Waarnemer:</b> <i>Nandy Dolman</i>		
<b>Spoor:</b>			<b>Stalen:</b> pollen / a-DNA / 14C / isotopen / andere		
<b>x-coördinaat:</b>			<b>Tekeningen en foto's:</b> ✓		
<b>y-coördinaat:</b>					
<b>Naast:</b>		<b>Boven:</b>	<b>Opgravingsmethoden:</b> <i>truweel</i> / zeef / andere		
<b>Onder:</b>		<b>Naast:</b>	<b>Status:</b> <i>primair graf</i> / secundair graf / accumulatie beendermateriaal		
<b>Enkelvoudige / meervoudige begraving</b>			<b>Graftype:</b> <i>kuil</i> / <i>kist</i> / grafkelder / sarcofaag / urne / andere <i>geen zicht voor kist Kistnagels</i>		
<b>Type:</b> <i>inhumatie</i> / crematie / andere			<b>Grafvorm:</b> rechthoekig / trapezoid / ovaal / andere		
<b>Oriëntatie:</b> (hoofd) <i>W</i> / <i>O</i> (voeten)			<b>Grafverstoren:</b> <i>ja</i> / neen <i>vermoedelijk wat ierchaard onder lichaam beg.</i>		
<b>Grafdimensies:</b> (lengte / breedte hoofd- en voeteinde / diepte) <i>geen grafhuut of kist zichtbaar</i>			<b>Grafgiften:</b> ceramiek / metaal / juwelen / glas / dierlijke resten / plantaardige resten / symbolische objecten / munten / andere		
<b>Hoogtemeting:</b> hoofd - heiligbeen - voeten			<b>Kledij(elementen):</b> metalen objecten / textiel		
<b>Skelet in anatomische verband:</b> <i>ja</i> / <i>deels</i> / neen (verstoorde begraving / knekelput)			<b>Niet-intentionele artefacten en kistnagels:</b> ceramiek / munten / dierlijk bot / <i>nagels</i> / andere		
<b>Skelet compleet:</b> <i>ja</i> / <i>neen</i>			<b>Leeftijd:</b> subadult (baby) / kind - juveniel / adult		
<b>Individuele beenderen compleet:</b> <i>ja</i> / neen			<b>Ingekleurde beenderen:</b> <i>aanwezig</i> / afwezig		
<b>Bewaring:</b> <i>goed</i> / gemiddeld / slecht					
<b>Conservering (producten):</b> ✓					
<b>Positie lichaam:</b> <i>op de rug</i> / op de rechterzijde / op de linkerzijde / buikligging / anders					
<b>Uitgestrekt / gebogen / foetushouding / anders</b>					
<b>Positie schedel:</b> <i>op de linkerzijde</i> / op de rechterzijde / op het achterhoofd / anders					
<b>Positie linkerarm:</b> <i>langs het lichaam</i> / op de buik / op de borst / anders					
<b>Positie rechterarm:</b> <i>langs het lichaam</i> / op de buik / op de borst / anders					
<b>Positie handen:</b> <i>uitgestrekt</i> / gekruist / gevouwen / rechts op links / links op rechts / <i>anders</i> <i>vermoedelijk</i>					
<b>Positie benen:</b> <i>gestrekt</i> / <i>gebogen</i> / gekruist / anders					
<b>Aanwezigheid van:</b> <i>haar</i> / <i>nagels</i> / zachte weefsels / nier- of galstenen / andere					
<b>Afmetingen (in situ):</b> 1) / 2) <i>7,2</i> 3) / 4) /			<small>aangepast van Perzonijs (1982)</small>		
<b>Opmerkingen:</b> <i>Meting zonder epifyse &lt; 1 jaar</i>					

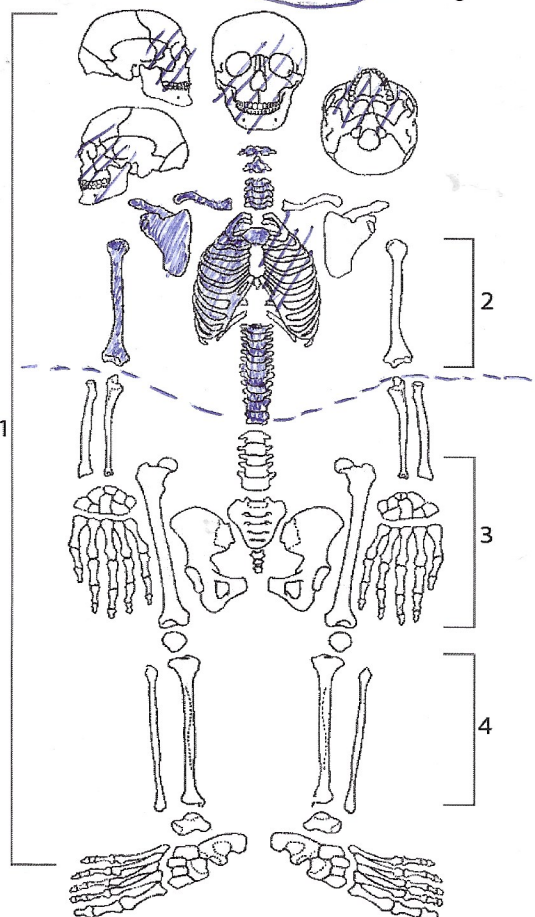
THV. Lumbale wervels, posterior, een atypische Ruit met wat metaal aangeheffen (PV 91)  
 Osteolytische zone Ruitkorf

N  
→





 <b>IN SITU SKELETFORM.</b>		<b>SITE:</b> <i>Hallebeke St. Candelierkerk</i>	<b>Graf:</b> <i>7</i>	<b>Vondst:</b>	<b>Individu:</b> <i>7</i>
<b>Werkput:</b> <i>3</i>			<b>Datum:</b> <i>23/06/21</i>		
<b>Vlak:</b> <i>2</i>			<b>Waarnemer:</b> <i>Nancy Dolman</i>		
<b>Spoor:</b>			<b>Stalen:</b> pollen / a-DNA / 14C / isotopen / andere		
<b>x-coördinaat:</b>					
<b>y-coördinaat:</b>					
<b>Boven:</b>		<b>Naast:</b>		<b>Tekeningen en foto's:</b> ✓	
<b>Onder:</b>		<b>Naast:</b>		<b>Opgravingsmethoden:</b> <i>truweel</i> / zeef / andere	
<b>Status:</b> primair graf / secundair graf / accumulatie beendermateriaal			<b>Graftype:</b> <i>kuil</i> / <i>kist</i> / grafkelder / sarcofaag / urne / andere		
<b>Enkelvoudige / meervoudige begraving</b>			<b>Grafvorm:</b> rechthoekig / trapezoid / ovaal / andere		
<b>Type:</b> <i>inhumatie</i> / crematie / andere			<b>Grafverstoringen:</b> <i>ja</i> / <i>neen</i> <i>vergraven THV</i>		
<b>Oriëntatie:</b> (hoofd) <i>W</i> / <i>O</i> (voeten)			<b>Grafgiften:</b> <i>ceramiek</i> / <i>metaal</i> / juwelen / glas / dierlijke resten / plantaardige resten / symbolische objecten / munten / andere		
<b>Grafdimensies:</b> (lengte / breedte hoofd- en voeteinde / diepte) <i>geen grafkuil op kist zichtbaar</i>			<b>Kledij (elementen):</b> <i>metalen objecten</i> / textiel		
<b>Hoogtemeting:</b> hoofd - heiligbeen - voeten			<b>Niet-intentionele artefacten en kistnagels:</b> <i>ceramiek</i> / munten / dierlijk bot / nagels / andere		
<b>Skelet in anatomische verband:</b> <i>ja</i> / <i>deels</i> / <i>neen</i> (verstoorde begraving / knekelput)			<b>Leeftijd:</b> subadult (baby - kind - juveniel) / <i>adult</i>		
<b>Skelet compleet:</b> <i>ja</i> / <i>neen</i>			<b>Ingekleurde beenderen:</b> <i>aanwezig</i> / afwezig		
<b>Individuele beenderen compleet:</b> <i>ja</i> / <i>neen</i>					
<b>Bewaring:</b> goed / gemiddeld / slecht					
<b>Conservering (producten):</b>					
<b>Positie lichaam:</b> <i>op de rug</i> / op de rechterzijde / op de linkerzijde / buikligging / anders					
<b>Uitgestrekt / gebogen / foetushouding / anders</b>					
<b>Positie schedel:</b> op de linkerzijde / op de rechterzijde / op het achterhoofd / <i>anders</i> <i>vervormd</i>					
<b>Positie linkerarm:</b> langs het lichaam / op de buik / op de borst / anders <i>NA</i>					
<b>Positie rechterarm:</b> <i>langs het lichaam</i> / op de buik / op de borst / anders					
<b>Positie handen:</b> uitgestrekt / gekruist / gevouwen / rechts op links / links op rechts / anders					
<b>Positie benen:</b> gestrekt / gebogen / gekruist / anders					
<b>Aanwezigheid van:</b> haar / nagels / zachte weefsels / nier- of galstenen / andere					
<b>Afmetingen (in situ):</b>					
<b>Opmerkingen:</b>					
<i>naaf elleboog onder muur gelegen</i> <i>Medial clavicle aan het fuseren &gt;18</i>					

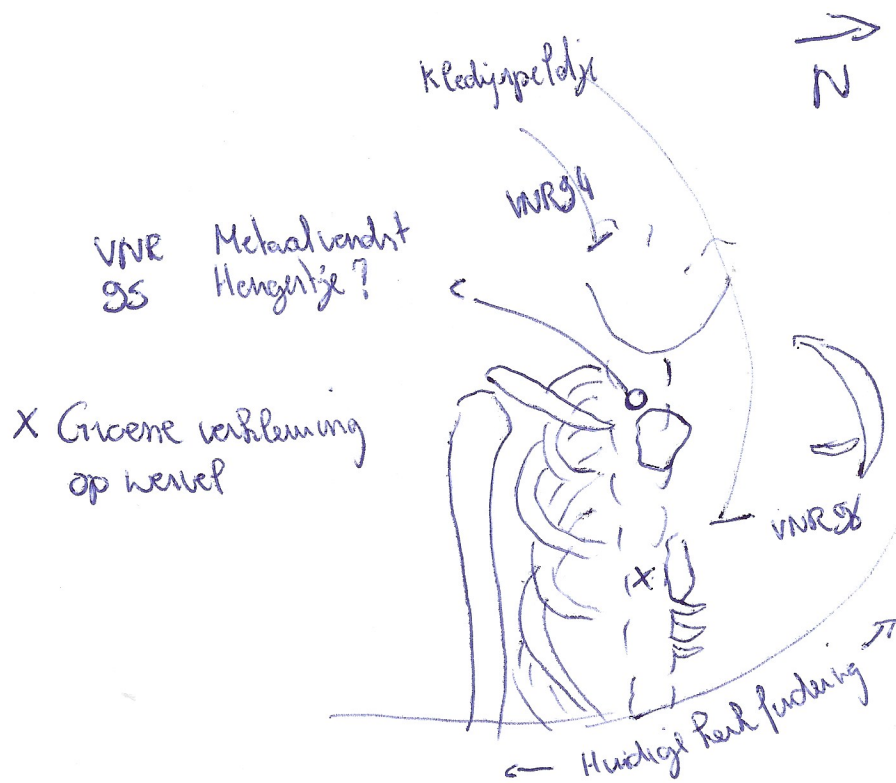



*niet zichtbaar*  
*in kist*  
*vergraven THV*  
*naam bij THV*  
*Bont*  
*Speldjes voor kledij*

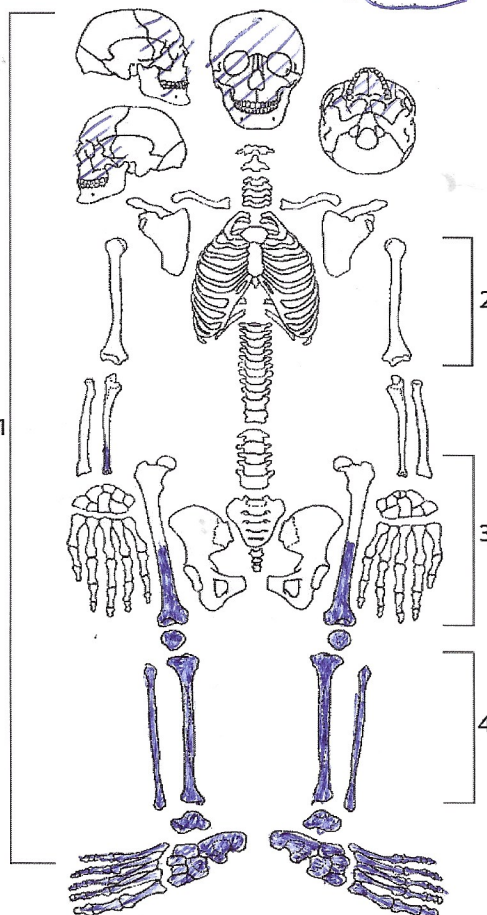
*onder pundering Rindigx Reek*

*Oostelijke zone Kerkhof*





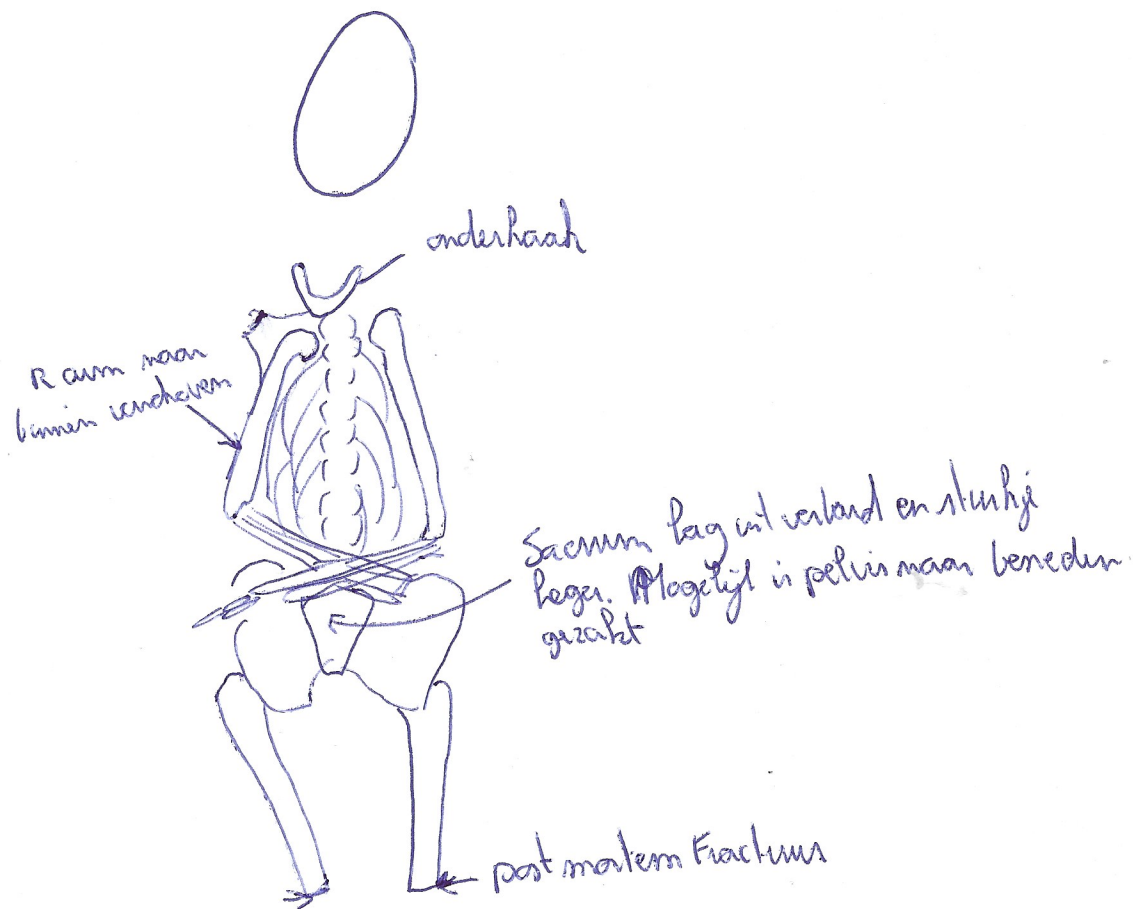
 <b>IN SITU SKELETFORM.</b>		<b>SITE:</b> <i>Hallebeke St. Camilluskerk</i>	<b>Graf:</b> <i>8</i>	<b>Vondst:</b>	<b>Individu:</b> <i>8</i>
<b>Werkput:</b> <i>5</i>			<b>Datum:</b> <i>23/06/21</i>		
<b>Vlak:</b> <i>2</i>			<b>Waarnemer:</b> <i>Nandy Dorman</i>		
<b>Spoor:</b>			<b>Stalen:</b> pollen / a-DNA / 14C / isotopen / andere		
<b>x-coördinaat:</b>			<i>Bulke schede</i>		
<b>y-coördinaat:</b>					
<b>Boven:</b>		<b>Naast:</b>		<b>Tekeningen en foto's:</b> <input checked="" type="checkbox"/>	
<b>Onder:</b>				<b>Opgravingsmethoden:</b> truweel / zeef / andere	
<b>Status:</b> primair graf / secundair graf / accumulatie beendermateriaal			<b>Graftype:</b> <i>kui</i> / kist / grafkelder / sarcofaag / urne / andere <i>? geen zicht op hint</i>		
<b>Enkelvoudige / meervoudige begraafing</b>			<b>Grafvorm:</b> rechthoekig / trapezoid / ovaal / andere		
<b>Type:</b> <i>inhumatie</i> / crematie / andere			<b>Grafverstoringen:</b> <i>ja</i> / neen <i>Mogelijk doorvulling</i>		
<b>Oriëntatie:</b> (hoofd) <i>W</i> / <i>O</i> (voeten)			<b>Grafgiften:</b> ceramiek / metaal / juwelen / glas / <i>van</i> <i>con</i> <i>Rnieën</i>		
<b>Grafdimensies:</b> (lengte / breedte hoofd- en voeteneinde / diepte) <i>geen grafhul of -hint</i> <i>richtbaar</i>			<b>Kledij(elementen):</b> metalen objecten / textiel		
<b>Hoogtemeting:</b> hoofd - heiligbeen - voeten			<b>Niet-intentionele artefacten en kistnagels:</b> ceramiek / munten / dierlijk bot / nagels / andere		
<b>Skelet in anatomische verband:</b> <i>ja</i> / deels / neen ( verstoorte begraafing / knekelput )			<b>Leeftijd:</b> subadult (baby - kind - juveniel) / <i>adult</i>		
<b>Skelet compleet:</b> <i>ja</i> / <i>neen</i>			<b>Ingekleurde beenderen:</b> aanwezig / <i>afwezig</i>		
<b>Individuele beenderen compleet:</b> <i>ja</i> / neen					
<b>Bewaring:</b> goed / gemiddeld / slecht					
<b>Conservering (producten):</b>					
<b>Positie lichaam:</b> op de rug / op de rechterzijde / op de linkerzijde / buikligging / anders					
<b>Uitgestrekt / gebogen / foetushouding / anders</b>					
<b>Positie schedel:</b> op de linkerzijde / op de rechterzijde / op het achterhoofd / anders					
<b>Positie linkerarm:</b> langs het lichaam / op de buik / op de borst / anders					
<b>Positie rechterarm:</b> langs het lichaam / op de buik / op de borst / anders					
<b>Positie handen:</b> <i>uitgestrekt</i> / gekruist / gevouwen / rechts op links / links op rechts / anders					
<b>Positie benen:</b> <i>gestrekt</i> / gebogen / gekruist / anders <i>onbekeren NA</i>					
<b>Aanwezigheid van:</b> haar / nagels / zachte weefsels / nier- of galstenen / andere					
<b>Afmetingen (in situ):</b> 1) / 2) <i>29.5</i> 3) / 4) /					
<b>Opmerkingen:</b> <i>Niet duidelijk M of V (I?)</i> <i>THV knieën mogelijk aan munten gelaan die het graf dooreen heeft</i>					




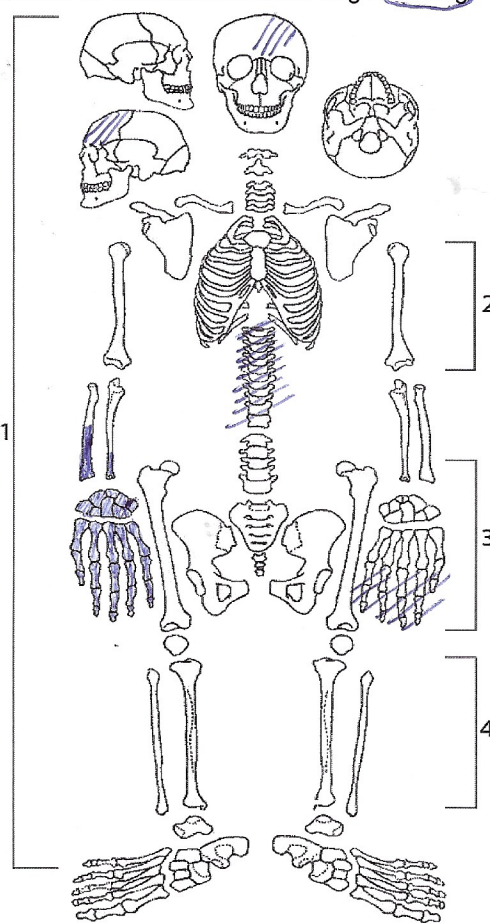
aangepast van Perizonius (1982)

*in de westelijke zone, ten Noorden van de Hoofdingang, op het Rijkshof gelegen.*

N  
→





 <b>IN SITU SKELETFORM.</b>		<b>SITE:</b> <u>Aalkhe St. Corneliuskerk</u>	<b>Graf:</b> <u>9</u>	<b>Vondst:</b>	<b>Individu:</b> <u>9</u>
<b>Werkput:</b> <u>5</u>			<b>Datum:</b> <u>24/06/21</u>		
<b>Vlak:</b> <u>3</u>			<b>Waarnemer:</b> <u>Nandy Dolman</u>		
<b>Spoor:</b> <u>580</u>			<b>Stalen:</b> pollen / a-DNA / 14C / isotopen / andere		
<b>x-coördinaat:</b>			<u>Bulh schedel en beken</u>		
<b>y-coördinaat:</b>					
<b>Boven:</b>		<b>Naast:</b>		<b>Tekeningen en foto's:</b> <input checked="" type="checkbox"/>	
<b>Onder:</b>				<b>Opgravingsmethoden:</b> <u>truweel</u> / zeef / andere	
<b>Status:</b> <u>primair graf</u> / secundair graf / accumulatie beendermateriaal			<b>Graftype:</b> <u>kuil / kist</u> / grafkelder / sarcofaag / urne / andere <u>Kuilaftijning ingemets, nagels ion hint</u>		
<b>Enkelvoudige / meervoudige begraafing</b>			<b>Grafvorm:</b> <u>rechthoekig</u> / trapezoid / ovaal / andere		
<b>Type:</b> <u>inhumatie</u> / crematie / andere			<b>Grafverstoringen:</b> <u>ja</u> / neen <u>Schedel getoetst bij aanleg</u>		
<b>Oriëntatie:</b> (hoofd) <u>W</u> / <u>O</u> (voeten)			<b>Grafgiften:</b> ceramiek / metaal / juwelen / glas / dierlijke resten / plantaardige resten / symbolische objecten / munten / andere		
<b>Grafdimensies:</b> (lengte / breedte hoofd- en voeteneinde / diepte) <u>zie QGIS</u>			<b>Kledij(elementen):</b> metalen objecten / textiel		
<b>Hoogtemeting:</b> hoofd - heiligbeen - voeten <u>✓ ✓ ✓</u>			<b>Niet-intentionele artefacten en kistnagels:</b> ceramiek / munten / dierlijk bot <u>nagels</u> / andere		
<b>Skelet in anatomische verband:</b> <u>ja</u> / neen ( verstoorde begraafing / knekelput )			<b>Leeftijd:</b> subadult (baby - kind) <u>juveniel</u> / adult		
<b>Skelet compleet:</b> <u>ja</u> / neen			<b>Ingekleurde beenderen:</b> aanwezig / <u>afwezig</u>		
<b>Individuele beenderen compleet:</b> <u>ja</u> / neen					
<b>Bewaring:</b> <u>goed</u> / gemiddeld / slecht					
<b>Conservering (producten):</b> <u>/</u>					
<b>Positie lichaam:</b> <u>op de rug</u> / op de rechterzijde / op de linkerzijde / buikligging / anders					
<b>Uitgestrekt / gebogen / foetushouding / anders</b>					
<b>Positie schedel:</b> op de linkerzijde / op de rechterzijde / op het <u>achterhoofd</u> / anders					
<b>Positie linkerarm:</b> <u>langs het lichaam</u> / op de buik / op de borst / anders					
<b>Positie rechterarm:</b> <u>langs het lichaam</u> / op de buik / op de borst / anders					
<b>Positie handen:</b> uitgestrekt / gekruist / gevouwen / rechts op links / links op rechts / anders					
<b>Positie benen:</b> gestrekt <u>gebogen</u> / gekruist / anders					
<b>Aanwezigheid van:</b> haar / <u>nagels</u> / zachte weefsels / nier- of galstenen / andere					
<b>Afmetingen (in situ):</b> 1) <u>122,5</u> 2) <u>/</u> 3) <u>33,5</u> 4) <u>27,5</u>					
<b>Opmerkingen:</b> <u>Bekken niet gefixeerd &lt;17</u> <u>Epifyse popliteuzebenen volledig los</u> <u>&gt;75% compleet?</u> <u>Lengte: ietwat doorgezaakt en knen gebogen</u> <u>↳ Meten met epifyse</u> <u>Neus ietwat uitgehokt, nabijge op Remmenhan Lepia/Syphillis</u> <u>Vlak tegende Oostelijke kerkgevel op het kerkhof gelegen</u>					

aangepast van Perzonijs (1982)


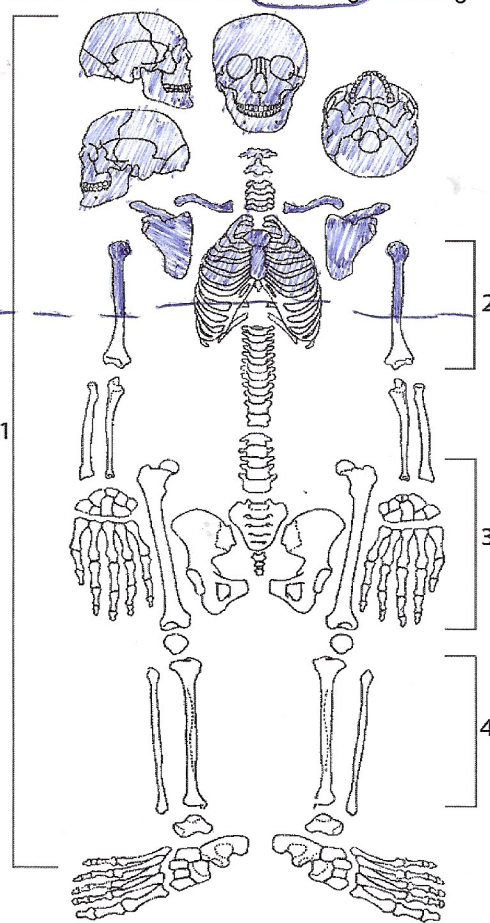
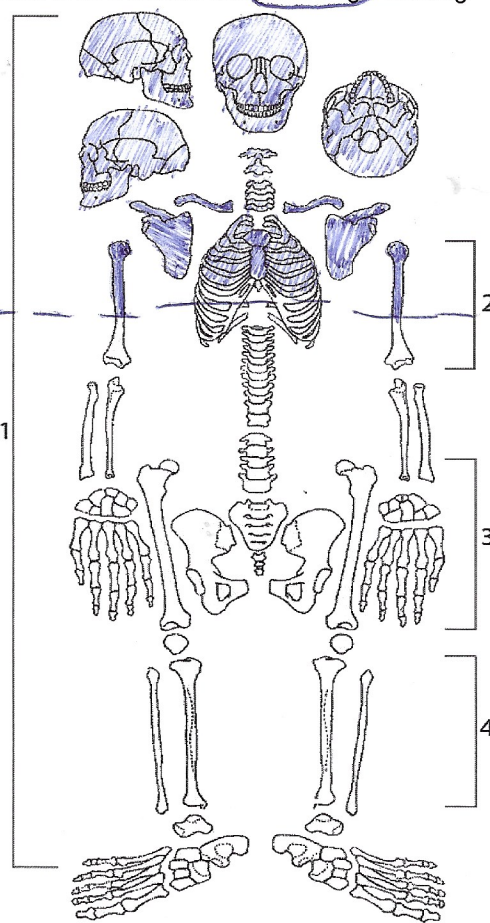
N  
↙

Winggeholde mens



Kaiaflyning



 <b>IN SITU SKELETFORM.</b>	<b>SITE:</b> <i>Hallegre St. Caneluut</i>	<b>Graf:</b> <i>10</i>	<b>Vondst:</b>	<b>Individu:</b> <i>10</i>
<b>Werkput:</b> <i>3</i>	<b>Datum:</b> <i>25/06/21</i>			
<b>Vlak:</b> <i>5</i>	<b>Waarnemer:</b> <i>Nandy Dolman</i>			
<b>Spoor:</b> <i>86</i>	<b>Stalen:</b> pollen / a-DNA / 14C / isotopen / andere <i>Bulk Schedel</i>			
<b>x-coördinaat:</b>				
<b>y-coördinaat:</b>				
<b>Boven:</b>	<b>Naast:</b>	<b>Naast:</b>	<b>Tekeningen en foto's:</b> <input checked="" type="checkbox"/>	
<b>Onder:</b>	<b>Opgravingsmethoden:</b> <i>truweel</i> / zeef / andere			
<b>Status:</b> <i>primair graf</i> / secundair graf / accumulatie beendermateriaal	<b>Graftype:</b> <i>kuil</i> / kist / grafkelder / sarcofaag / urne / andere <i>Geen Ruitnagels, wel Kuilafkapping</i>			
<b>Enkelvoudige / meervoudige begraving</b>	<b>Grafvorm:</b> <i>rechthoekig</i> / trapezoid / ovaal / andere			
<b>Type:</b> <i>inhumatie</i> / crematie / andere	<b>Grafverstoringen:</b> <i>ja</i> / neen <i>Fundering Ruidige</i>			
<b>Oriëntatie:</b> (hoofd) <i>W</i> / <i>O</i> (voeten)	<b>Grafgiften:</b> ceramiek / metaal / juwelen / glas / dierlijke resten / plantaardige resten / symbolische objecten / munten / andere			
<b>Grafdimensies:</b> (lengte / breedte hoofd- en voeteneinde / diepte) <i>zie QGIS VLS</i>	<b>Kledij(elementen):</b> metalen objecten / textiel			
<b>Hoogtemeting:</b> hoofd - heiligbeen - voeten	<b>Niet-intentionele artefacten en kistnagels:</b> ceramiek / munten / dierlijk bot / nagels / andere			
<b>Skelet in anatomische verband:</b> <i>ja</i> / deels / neen (verstoorde begraving / knekelput)	<b>Leeftijd:</b> subadult (baby - kind - juveniel) / <i>adult</i>			
<b>Skelet compleet:</b> <i>ja</i> / <i>neen</i>	<b>Ingekleurde beenderen:</b> <i>aanwezig</i> / afwezig			
<b>Individuele beenderen compleet:</b> <i>ja</i> / neen				
<b>Bewaring:</b> <i>goed</i> / gemiddeld / slecht				
<b>Conservering (producten):</b>				
<b>Positie lichaam:</b> <i>op de rug</i> / op de rechterzijde / op de linkerzijde / buikligging / anders				
<b>Uitgestrekt / gebogen / foetushouding / anders</b>				
<b>Positie schedel:</b> op de linkerzijde / op de rechterzijde / op het achterhoofd / anders				
<b>Positie linkerarm:</b> langs het lichaam / op de buik / op de borst / anders				
<b>Positie rechterarm:</b> langs het lichaam / op de buik / op de borst / anders				
<b>Positie handen:</b> uitgestrekt / gekruist / gevouwen / rechts op links / links op rechts / anders				
<b>Positie benen:</b> gestrekt / gebogen / gekruist / anders				
<b>Aanwezigheid van:</b> haar / nagels / zachte weefsels / nier- of galstenen / andere				
<b>Afmetingen (in situ):</b> 1) / 2) / 3) / 4)				
<b>Opmerkingen:</b> <i>Manilla niet gefixeerd, gebroken?</i> <i>Schedel refuat plat HVB Biegma en Mees uitstekend aan Parietals</i> <i>=&gt; ingedeukt of iets pathologisch?</i> <i>Medial clavicle gefixeerd</i> <i>Gecel leuand?</i> <i>R Scapula part marlem, lechadigd, Steen of bioturbatie?</i> <i>Geen indicatie van verkering, gelegen in oostelijk zone herhof</i>				

*9 Maan 25%*  
*'zichtbaan*  
*Kerk HVB Biech*  
*doornig of het*  
*graf*

*Huidige fundering heeft*

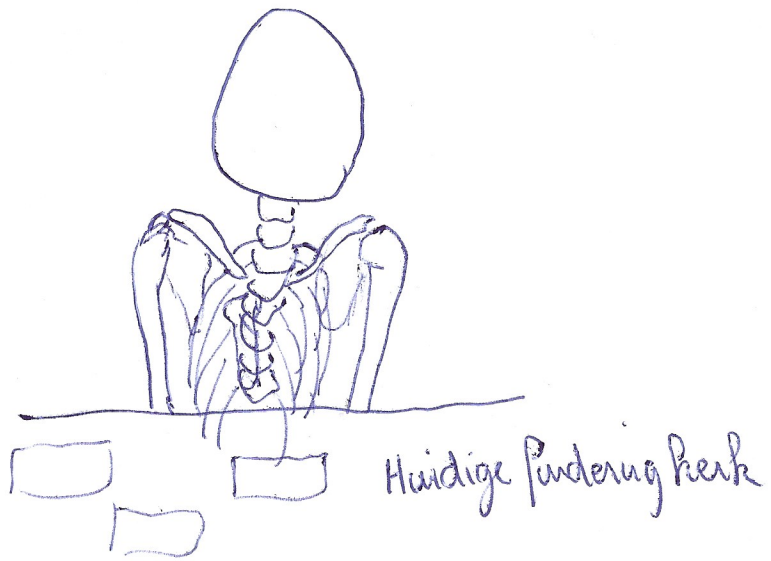
aangepast van Perzonijs (1982)


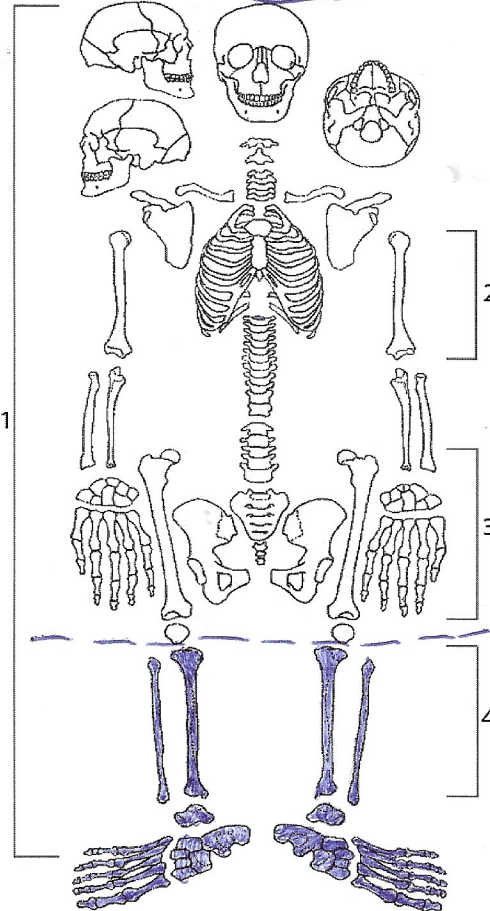
*onderlichaam*  
*afwezig*

*Niet*  
*volledig*  
*zichtbaar*



2  
↓



 <b>IN SITU SKELETFORM.</b>		<b>SITE:</b> <i>Alfbede St. Corneliuskerk</i>	<b>Graf:</b> <i>11</i>	<b>Vondst:</b> <i>107</i>	<b>Individu:</b> <i>11</i>
<b>Werkput:</b> <i>5</i>			<b>Datum:</b> <i>29/06/21</i>		
<b>Vlak:</b> <i>5</i>			<b>Waarnemer:</b> <i>Nandy Dorman</i>		
<b>Spoor:</b> <i>5084</i>			<b>Stalen:</b> pollen / a-DNA / 14C / isotopen / andere		
<b>x-coördinaat:</b>					
<b>y-coördinaat:</b>					
<b>Boven:</b>		<b>Tekeningen en foto's:</b> <input checked="" type="checkbox"/>			
<b>Naast:</b>		<b>Naast:</b>			
<b>Onder:</b>		<b>Opgravingsmethoden:</b> <i>truweel</i> / zeef / andere			
<b>Status:</b> primair graf / secundair graf / accumulatie beendermateriaal			<b>Graftype:</b> <i>kuil</i> / kist / grafkelder / sarcofaag / urne / andere <i>kuilafgraving nagemeten, kistnagels</i>		
<b>Enkelvoudige / meervoudige begraafing</b>			<b>Grafvorm:</b> <i>rechthoekig</i> / trapezoid / ovaal / andere		
<b>Type:</b> <i>inhumatie</i> / crematie / andere			<b>Grafverstoringen:</b> <i>ja</i> / neen <i>Mumm THV Baer</i> <i>kenen ontbrekend het lichaam</i>		
<b>Oriëntatie:</b> (hoofd) <i>O</i> / <i>W</i> (voeten)			<b>Grafgiften:</b> ceramiek / metaal / juwelen / glas / dierlijke resten / plantaardige resten / symbolische objecten / munten / andere		
<b>Grafdimensies:</b> (lengte / breedte hoofd- en voeteneinde / diepte) <i>zie QGIS VL 5</i>			<b>Kledij(elementen):</b> metalen objecten / textiel <i>Kopspeldje VNR 107</i>		
<b>Hoogtemeting:</b> hoofd - heiligbeen - voeten			<b>Niet-intentionele artefacten en kistnagels:</b> ceramiek / munten / dierlijk bot / nagels / andere		
<b>Skelet in anatomische verband:</b> <i>ja</i> / neen ( verstoorte begraafing / knekelput )			<b>Leeftijd:</b> subadult (baby - kind - juveniel) / <i>adult</i>		
<b>Skelet compleet:</b> <i>ja</i> / <i>neen</i>			<b>Ingekleurde beenderen:</b> <i>aanwezig</i> / afwezig		
<b>Individuele beenderen compleet:</b> <i>ja</i> / neen					
<b>Bewaring:</b> <i>goed</i> / gemiddeld / slecht					
<b>Conservering (producten):</b>					
<b>Positie lichaam:</b> <i>op de rug</i> / op de rechterzijde / op de linkerzijde / buikligging / anders					
<b>Uitgestrekt / gebogen / foetushouding / anders</b>					
<b>Positie schedel:</b> op de linkerzijde / op de rechterzijde / op het achterhoofd / anders <i>NA</i>					
<b>Positie linkerarm:</b> langs het lichaam / op de buik / op de borst / anders <i>NA</i>					
<b>Positie rechterarm:</b> langs het lichaam / op de buik / op de borst / anders <i>NA</i>					
<b>Positie handen:</b> uitgestrekt / gekruist / gevouwen / rechts op links / links op rechts / anders <i>NA</i>					
<b>Positie benen:</b> <i>gestrekt</i> / gebogen / gekruist / anders					
<b>Aanwezigheid van:</b> haar / nagels / zachte weefsels / nier- of galstenen / andere					
<b>Afmetingen (in situ):</b> 1) / 2) / 3) / 4) <i>38,5</i>					
<b>Opmerkingen:</b> <i>O.w. georiënteerd, waartopig als enigzins. Mogelijk puerter? (Later GR 20 en 21)</i>					

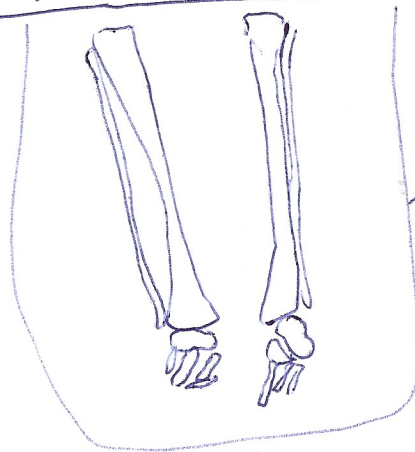
*Kopspeldje THV linker distale fibia en linker HT.*

*Gelegen in het oude kerkhof aan de oostelijke gevel*

N  
↑

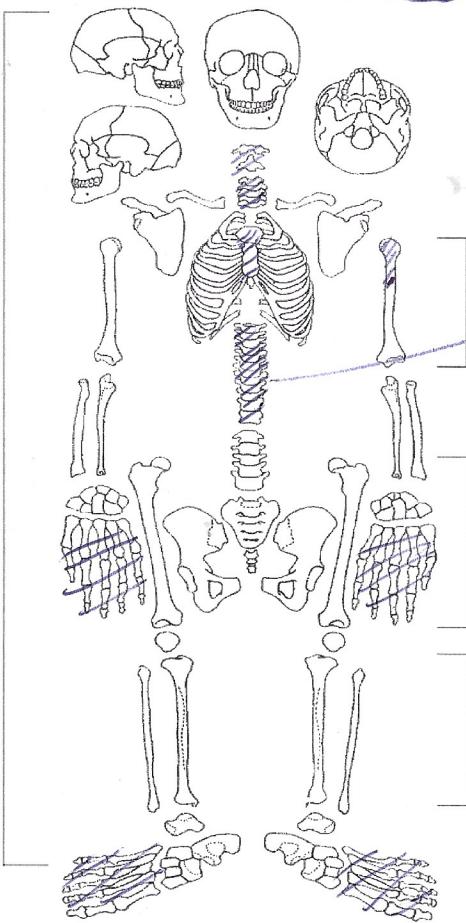


Handige Pindering Park



5083



IN SITU SKELETFORM.		SITE: <u>Paalheu- St. Canaliculus</u>	Graf: <u>12</u>	Vondst:	Individu: <u>12</u>
Werkput: <u>5</u>			Datum: <u>98/06/91</u>		
Vlak: <u>3</u>			Waarnemer: <u>Nandy Dalman</u>		
Spoor: <u>50 90</u>			Stalen: pollen / a-DNA / <sup>14</sup> C / isotopen / andere		
x-coördinaat:			<u>Bulk schedel en leken</u>		
y-coördinaat:			Tekeningen en foto's: <input checked="" type="checkbox"/>		
Boven:		Naast:	Opgravingsmethoden: <u>truweel</u> / zeef / andere		
Onder:		Naast:	Graftype: <u>kuil</u> / kist / grafkelder / sarcofaag / urne / andere <u>Katolijning 550 90</u>		
Status: <u>primair graf</u> / secundair graf / accumulatie beendermateriaal			Grafvorm: <u>rechthoekig</u> / trapezoid / ovaal / andere		
<u>Enkelvoudige</u> / meervoudige begraving			Grafverstoringen: <u>ja</u> / neen		
Type: <u>inhumatie</u> / crematie / andere			Grafgiften: ceramiek / metaal / juwelen / glas / dierlijke resten / plantaardige resten / symbolische objecten / munten / andere		
Oriëntatie: (hoofd) <u>W</u> / <u>O</u> (voeten)			Kledij(elementen): metalen / objecten / textiel		
Grafdimensies: (lengte / breedte hoofd- en voeteneinde / diepte) <u>zie GGIS VL3</u>			Niet-intentionele artefacten en kistnagels: ceramiek / munten / dierlijk bot / nagels / andere		
Hoogtemeting: <u>hoofd</u> - heiligbeen - <u>voeten</u>			Leeftijd: subadult (baby - kind - juveniel) / <u>adult</u>		
Skelet in anatomische verband: <u>ja</u> / deels neen (verstoorte begraving / knekelput)			Ingekleurde beenderen: <u>aanwezig</u> / afwezig		
Skelet compleet: <u>ja</u> / neen					
Individuele beenderen compleet: <u>ja</u> / neen					
Bewaring: <u>goed</u> / gemiddeld / slecht					
Conservering (producten):					
Positie lichaam: <u>op de rug</u> / op de rechterzijde / op de linkerzijde / buikligging / anders					
<u>Uitgestrekt</u> / gebogen / foetushouding / anders					
Positie schedel: <u>op de linkerzijde</u> / op de rechterzijde / op het achterhoofd / anders					
Positie linkerarm: <u>langs het lichaam</u> / <u>op de buik</u> / op de borst / anders					
Positie rechterarm: <u>langs het lichaam</u> / <u>op de buik</u> / op de borst / anders					
Positie handen: <u>uitgestrekt</u> / gekruist / gevouwen / rechts op links / links op rechts / anders <u>veronmeld</u>					
Positie benen: <u>gestrekt</u> / gebogen / gekruist / anders					
Aanwezigheid van: haar / nagels / zachte weefsels / nier- of galstenen / andere					
Afmetingen (in situ): 1) / 2) <u>34.5</u> 3) <u>47</u> 4) /					
Opmerkingen: <u>Doornijdt graf 13 IND 13</u> <u>Onderbenen onder bovenbenen.</u>					

Wervels veronmeld HV  
Rechter schouder aangekloffen

Ligging IN de heuk  
aan de zuidelijke gwal

aangepast van Perzonijs (1982)

long femora naar boven in verband, m.v.v. Bouthant  $\Rightarrow$  groot deel wervels afwezig  
en ribben volledig veronmeld  
lijkt af of bovenlichaam naar het wetende in verbanden en daardoor femora  
bovenop tibiae zijn beland. Velen liggen dan weer in verband met linker tibiae  
zeer goed bewaard?  $\geq 75\%$   
vermoedelijk ouder individu: atrofie Mandibla en fusering schedel

Maar wij  
recht op-  
staand  
gehuist naar  
2 arm

N  
↘

GR 12

Kataphyling  
zichtbaar


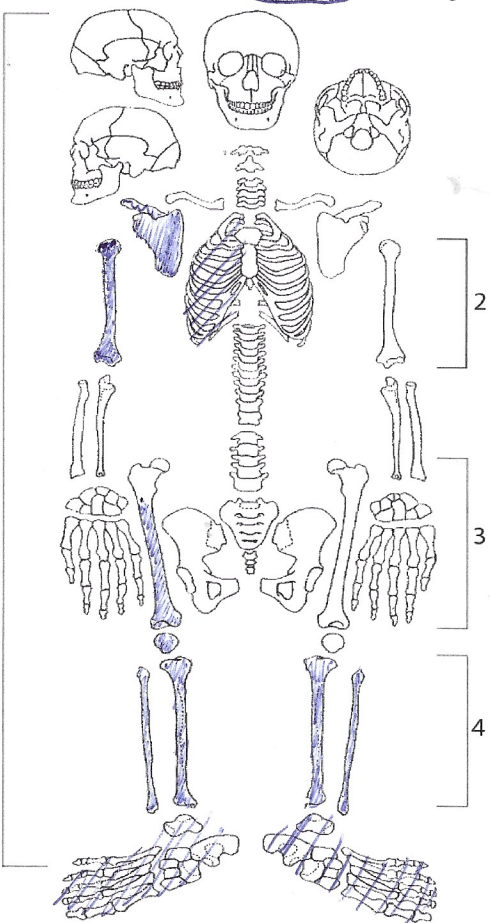
Ribben L+R veronmeld  
~~Samen ingezameld~~  
Gesplitst in het veld

L Femur  
lateraal gedraaid

Onderbenen vermoedelijk op  
oorspronkelijke locatie, rest schakel  
naar volgende verduidelijking

GR 13



 <b>IN SITU SKELETFORM.</b>		<b>SITE:</b> <i>Adelberg St. Canaliculus</i>	<b>Graf:</b> <i>13</i>	<b>Vondst:</b>	<b>Individu:</b> <i>13</i>
<b>Werkput:</b> <i>5</i>			<b>Datum:</b> <i>28/06/21</i>		
<b>Vlak:</b> <i>3</i>			<b>Waarnemer:</b> <i>Nandy Dolman</i>		
<b>Spoor:</b>			<b>Stalen:</b> pollen / a-DNA / <sup>14</sup> C / isotopen / andere		
<b>x-coördinaat:</b>					
<b>y-coördinaat:</b>					
<b>Boven:</b>		<b>Naast:</b> <i>GR 12</i>		<b>Tekeningen en foto's:</b> <input checked="" type="checkbox"/>	
<b>Onder:</b>				<b>Opgravingsmethoden:</b> <i>truweel</i> / zeef / andere	
<b>Status:</b> <i>primair graf</i> / secundair graf / accumulatie beendermateriaal			<b>Graftype:</b> <i>kuil</i> / kist / grafkelder / sarcofaag / urne / andere		
<b>Enkelvoudige / meervoudige begraving</b>			<b>Grafvorm:</b> rechthoekig / trapezoid / ovaal / andere		
<b>Type:</b> <i>inhumatie</i> / crematie / andere			<b>Grafverstoringen:</b> <i>ja</i> / neen		
<b>Oriëntatie:</b> (hoofd) <i>W</i> / <i>O</i> (voeten)			<b>Grafgiften:</b> ceramiek / metaal / juwelen / glas / dierlijke resten / plantaardige resten / symbolische objecten / munten / andere		
<b>Grafdimensies:</b> (lengte / breedte hoofd- en voeteneinde / diepte) <i>geen grafkuil / -kuil</i> <i>zichtbaar</i>			<b>Kledij(elementen):</b> metalen objecten / textiel		
<b>Hoogtemeting:</b> <i>hoofd - heiligbeen - voeten</i>			<b>Niet-intentionele artefacten en kistnagels:</b> ceramiek / munten / dierlijk bot / nagels / andere		
<b>Skelet in anatomische verband:</b> <i>ja</i> / deels / neen (verstoorte begraving / knekelput)			<b>Leeftijd:</b> subadult (baby - kind - juveniel) / <i>adult</i>		
<b>Skelet compleet:</b> <i>ja</i> / neen			<b>Ingekleurde beenderen:</b> <i>aanwezig</i> / afwezig		
<b>Individuele beenderen compleet:</b> <i>ja</i> / neen					
<b>Bewaring:</b> <i>goed</i> / gemiddeld / slecht					
<b>Conservering (producten):</b>					
<b>Positie lichaam:</b> <i>op de rug</i> / op de rechterzijde / op de linkerzijde / buikligging / anders					
<b>Uitgestrekt / gebogen / foetushouding / anders</b>					
<b>Positie schedel:</b> op de linkerzijde / op de rechterzijde / op het achterhoofd / anders <i>NA</i>					
<b>Positie linkerarm:</b> langs het lichaam / op de buik / op de borst / anders <i>NA</i>					
<b>Positie rechterarm:</b> langs het lichaam / op de buik / op de borst / anders <i>? onderarm NA</i>					
<b>Positie handen:</b> <i>uitgestrekt</i> / gekruist / gevouwen / rechts op links / links op rechts / anders <i>NA</i>					
<b>Positie benen:</b> <i>gestrekt</i> / gebogen / gekruist / anders					
<b>Aanwezigheid van:</b> <i>haar</i> / nagels / zachte weefsels / nier- of galstenen / andere					
<b>Afmetingen (in situ):</b> 1) <i>/</i> 2) <i>29</i> 3) <i>/</i> 4) <i>34</i>					
<b>Opmerkingen:</b> <i>Doornedelen door GR 12 rechterzijde intact</i> <i>25-50% aanwezig</i>					


*Niet volledig zichtbaar*

*Gelegen IN de kuil, aan zuidelijke gevel*

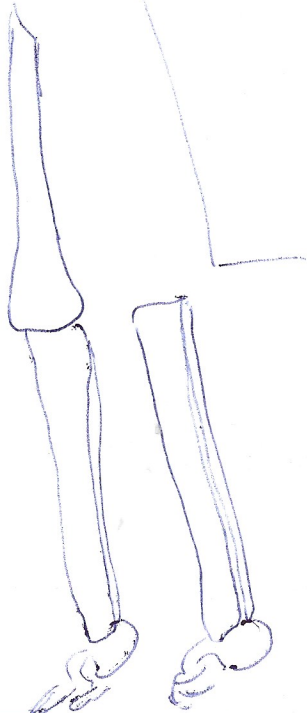



N  
→

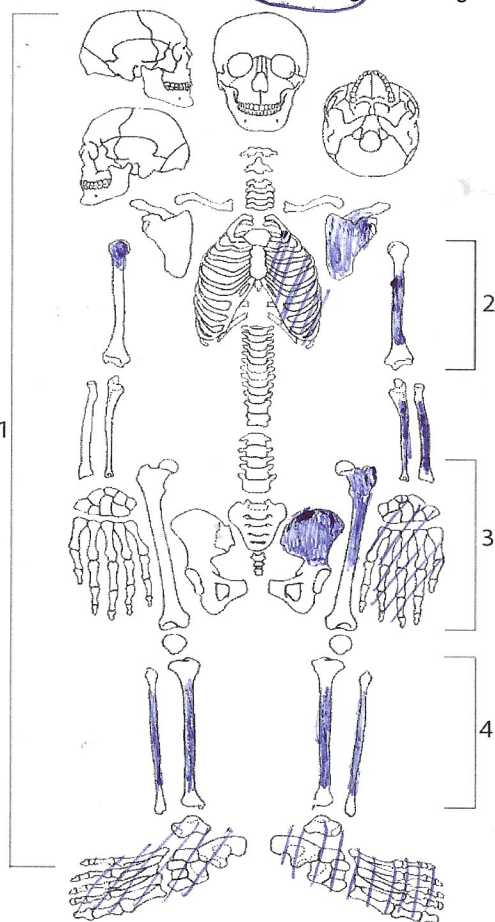
gr 12



GR 13



 <b>IN SITU SKELETFORM.</b>		<b>SITE:</b> <u>Aalbeke St. Camelinuskerk</u>	<b>Graf:</b> <u>14</u>	<b>Vondst:</b>	<b>Individu:</b> <u>14</u>
<b>Werkput:</b> <u>5</u>			<b>Datum:</b> <u>28/06/21</u>		
<b>Vlak:</b> <u>3</u>			<b>Waarnemer:</b> <u>Nandy Dolman</u>		
<b>Spoor:</b>			<b>Stalen:</b> pollen / a-DNA / 14C / isotopen / andere		
<b>x-coördinaat:</b>					
<b>y-coördinaat:</b>					
<b>Boven:</b>			<b>Tekeningen en foto's:</b> ✓		
<b>Naast:</b>					
<b>Onder:</b>			<b>Opgravingsmethoden:</b> <u>truweel</u> / zeef / andere		
<b>Status:</b> <u>primair graf</u> / secundair graf / accumulatie beendermateriaal			<b>Graftype:</b> <u>kuil / kist</u> / grafkelder / sarcofaag / urne / andere <u>8 geen indicatie</u>		
<b>Enkelvoudige / meervoudige begraving</b>			<b>Grafvorm:</b> rechthoekig / trapezoid / ovaal / andere		
<b>Type:</b> <u>inhumatie</u> / crematie / andere			<b>Grafverstoringen:</b> <u>ja</u> / <u>nee</u> <u>By aanleg skelet</u>		
<b>Oriëntatie:</b> (hoofd) <u>W</u> / <u>O</u> (voeten)			<b>Grafgiften:</b> ceramiek / metaal / juwelen / glas / dierlijke resten / plantaardige resten / symbolische objecten / munten / andere		
<b>Grafdimensies:</b> (lengte / breedte hoofd- en voeteneinde / diepte) <u>geen grafkuil/-put zichtbaar</u>			<b>Kledij(elementen):</b> metalen objecten / textiel		
<b>Hoogtemeting:</b> <u>hoofd - heiligbeen - voeten</u>			<b>Niet-intentionele artefacten en kistnagels:</b> ceramiek / munten / dierlijk bot / nagels / andere		
<b>Skelet in anatomische verband:</b> <u>ja</u> / <u>deels</u> / <u>nee</u> (verstoorte begraving / knekelput)			<b>Leeftijd:</b> subadult ( <u>baby</u> ) / kind - juveniel / adult		
<b>Skelet compleet:</b> <u>ja</u> / <u>nee</u>			<b>Ingekleurde beenderen:</b> <u>aanwezig</u> / afwezig		
<b>Individuele beenderen compleet:</b> <u>ja</u> / <u>nee</u>					
<b>Bewaring:</b> <u>goed</u> / gemiddeld / slecht					
<b>Conservering (producten):</b> ✓					
<b>Positie lichaam:</b> <u>op de rug</u> / op de rechterzijde / op de linkerzijde / buikligging / anders					
<b>Uitgestrekt / gebogen / foetushouding:</b> <u>anders</u>					
<b>Positie schedel:</b> op de linkerzijde / op de rechterzijde / op het achterhoofd / anders <u>NA</u>					
<b>Positie linkerarm:</b> <u>langs het lichaam</u> / op de buik / op de borst / anders <u>90 graden buigen</u>					
<b>Positie rechterarm:</b> <u>langs het lichaam</u> / op de buik / op de borst / anders <u>NA</u>					
<b>Positie handen:</b> uitgestrekt / gekruist / gevouwen / rechts op links / links op rechts / anders <u>verminkt</u>					
<b>Positie benen:</b> gestrekt / <u>gebogen</u> / gekruist / anders					
<b>Aanwezigheid van:</b> <u>haar</u> / <u>nagels</u> / zachte weefsels / nier- of galstenen / andere					
<b>Afmetingen (in situ):</b>					
1) / 2) / 3) / 4) /					
<b>Opmerkingen:</b>					
<u>op kin van grootte baby</u> <u>Beelden met wervel niet gefixeerd &lt; 2j</u>					



aangepast van Perzoni (1982)

geonden ten westen vande Romaanse Kerk, weg van de Rinder zone in het  
 oosten van het Parkhof.  
 westen



IN SITU SKELETFORM.		SITE: <u>Palke St. Catharina</u>	Graf: <u>15</u>	Vondst:	Individu: <u>15</u>
Werkput: <u>5</u>			Datum: <u>28/06/21</u>		
Vlak: <u>6</u>			Waarnemer: <u>Norrie Dolman</u>		
Spoor: <u>5092</u>			Stalen: pollen / a-DNA / 14C / isotopen / andere		
x-coördinaat:					
y-coördinaat:					
Boven:			Tekeningen en foto's: <input checked="" type="checkbox"/>		
Naast:		Naast:			
Onder:			Opgravingsmethoden: <u>truweel</u> / zeef / andere		
Status: <u>primair graf</u> / secundair graf / accumulatie beendermateriaal			Graftype: <u>kuil</u> / kist / grafkelder / sarcofaag / urne / andere		
Enkelvoudige / meervoudige begraving			Grafvorm: <u>rechthoekig</u> / trapezoid / ovaal / andere		
Type: <u>inhumatie</u> / crematie / andere			Grafverstoringen: <u>ja</u> / neen ?		
Oriëntatie: (hoofd) / (voeten)			Grafgiften: ceramiek / metaal / juwelen / glas / dierlijke resten / plantaardige resten / symbolische objecten / munten / andere		
Grafdimensies: (lengte / breedte hoofd- en voeteneinde / diepte) <u>zie GGIS VLB</u>			Kledij(elementen): metalen objecten / textiel		
Hoogtemeting: hoofd - heiligbeen - voeten			Niet-intentionele artefacten en kistnagels: ceramiek / munten / dierlijk bot / nagels / andere		
Skelet in anatomische verband: ja / deels / <u>neen</u> (verstoorde begraving / knekelput)			Leeftijd: subadult (baby - kind - juveniel) / <u>adult</u>		
Skelet compleet: ja / <u>neen</u>			Ingekleurde beenderen: <u>aanwezig</u> / afwezig		
Individuele beenderen compleet: ja / <u>neen</u>					
Bewaring: goed / gemiddeld / <u>slecht</u>					
Conservering (producten):					
Positie lichaam: op de rug / op de rechterzijde / op de linkerzijde / buikligging / anders					
<u>Uitgestrekt</u> / gebogen / foetushouding / anders					
Positie schedel: op de linkerzijde / op de rechterzijde / op het achterhoofd / anders <u>NA</u>					
Positie linkerarm: langs het lichaam / op de buik / op de borst / anders <u>NA</u>					
Positie rechterarm: langs het lichaam / op de buik / op de borst / anders <u>NA</u>					
Positie handen: uitgestrekt / gekruist / gevouwen / rechts op links / links op rechts / anders <u>NA</u>					
Positie benen: <u>gestrekt</u> / gebogen / gekruist / anders ?					
Aanwezigheid van: haar / nagels / zachte weefsels / nier- of galstenen / andere					
Afmetingen (in situ): 1) / 2) / 3) / 4) /					
Opmerkingen: <u>Slechts bovenbeen maar, aangekloffen in situ in grafcontent (GGIS)</u>					


aangepast van Perzonijs (1982)


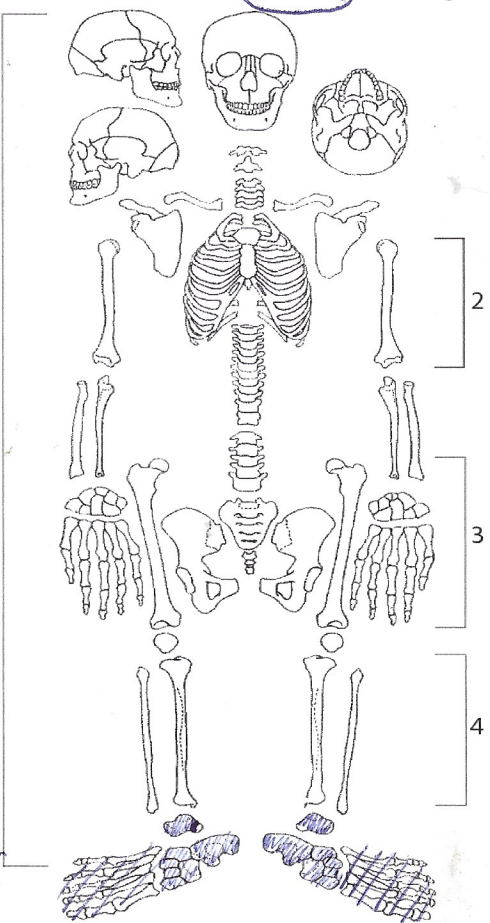
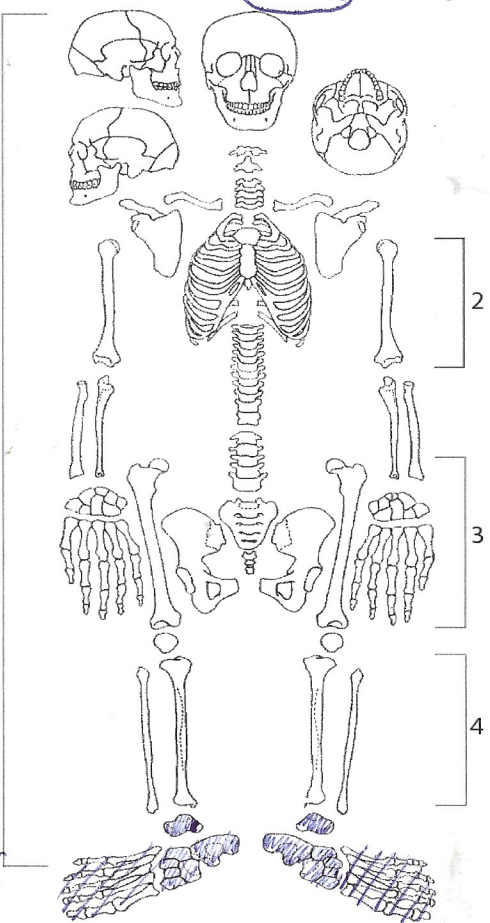
Vandaan wel geregistreerd.

Ordeente laag heukhof, in vochtige grond.  
Ontlelijke zone



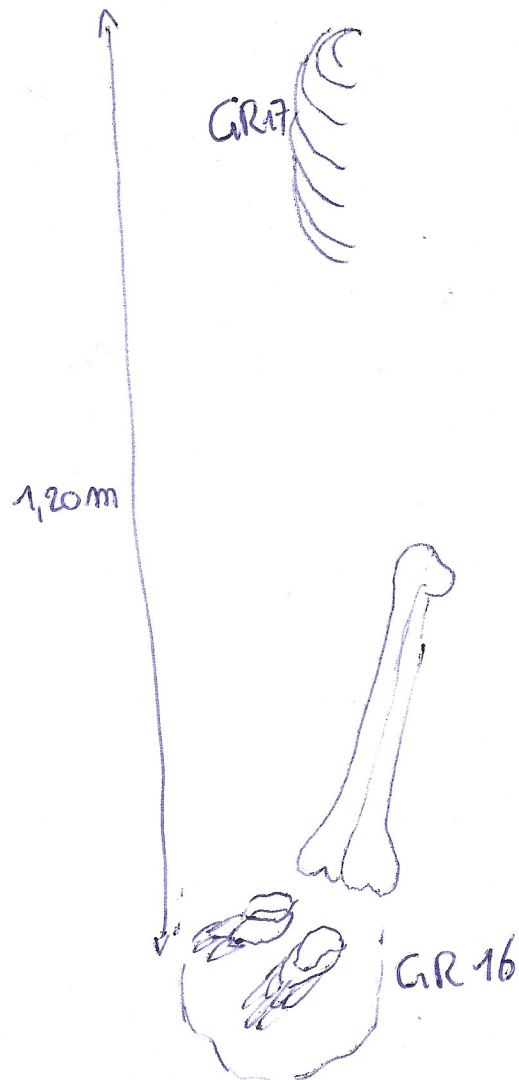
2




 <b>IN SITU SKELETFORM.</b>		<b>SITE:</b> <u>Paalwheer St. Corneliuskerk</u>	<b>Graf:</b> <u>16</u>	<b>Vondst:</b> <u>1</u>	<b>Individu:</b> <u>16</u>
<b>Werkput:</b> <u>5</u>			<b>Datum:</b> <u>29/06/21</u>		
<b>Vlak:</b> <u>3</u>			<b>Waarnemer:</b> <u>Nandyl Polman</u>		
<b>Spoor:</b> <u>5094</u>			<b>Stalen:</b> pollen / a-DNA / 14C / isotopen / andere		
<b>x-coördinaat:</b>			<b>Tekeningen en foto's:</b> ✓		
<b>y-coördinaat:</b>					
<b>Boven:</b>		<b>Naast:</b>	<b>Opgravingsmethoden:</b> <u>truweel</u> / zeef / andere		
<b>Onder:</b>		<b>Naast:</b>			
<b>Status:</b> <u>primair graf</u> / secundair graf / accumulatie beendermateriaal			<b>Graftype:</b> <u>kuil</u> / kist / grafkelder / sarcofaag / urne / andere <u>Resten Ruit bewaard</u>		
<b>Enkelvoudige / meervoudige begraafing</b>			<b>Grafvorm:</b> rechthoekig / trapezoid / ovaal / andere		
<b>Type:</b> <u>inhumatie</u> / crematie / andere			<b>Grafverstoringen:</b> <u>ja</u> / neen		
<b>Oriëntatie:</b> (hoofd) <u>W</u> / <u>O</u> (voeten)			<b>Grafgiften:</b> ceramiek / metaal / juwelen / glas / dierlijke resten / plantaardige resten / symbolische objecten / munten / andere		
<b>Grafdimensies:</b> (lengte / breedte hoofd- en voeteneinde / diepte) <u>zie QGIS VL3</u>			<b>Kledij(elementen):</b> metalen objecten / textiel		
<b>Hoogtemeting:</b> <u>hoofd - heiligbeen - voeten</u>			<b>Niet-intentionele artefacten en kistnagels:</b> ceramiek / munten / dierlijk bot / nagels / andere		
<b>Skelet in anatomische verband:</b> <u>ja</u> (deels) / neen (verstoorde begraafing / knekelput)			<b>Leeftijd:</b> subadult (baby - kind - juveniel) / <u>adult</u>		
<b>Skelet compleet:</b> <u>ja</u> / <u>neen</u>			<b>Ingekleurde beenderen:</b> <u>aanwezig</u> / afwezig		
<b>Individuele beenderen compleet:</b> <u>ja</u> / neen					
<b>Bewaring:</b> <u>goed</u> / gemiddeld / slecht					
<b>Conservering (producten):</b>					
<b>Positie lichaam:</b> <u>op de rug</u> / op de rechterzijde / op de linkerzijde / buikligging / anders					
<b>Uitgestrekt / gebogen / foetushouding / anders</b>					
<b>Positie schedel:</b> op de linkerzijde / op de rechterzijde / op het achterhoofd / anders <u>NA</u>					
<b>Positie linkerarm:</b> langs het lichaam / op de buik / op de borst / anders <u>NA</u>					
<b>Positie rechterarm:</b> langs het lichaam / op de buik / op de borst / anders <u>NA</u>					
<b>Positie handen:</b> uitgestrekt / gekruist / gevouwen / rechts op links / links op rechts / anders <u>NA</u>					
<b>Positie benen:</b> gestrekt / gebogen / gekruist / anders <u>NA ? Twee femora uit verband</u>					
<b>Aanwezigheid van:</b> haaf / nagels / zachte weefsels / nier- of galstenen / andere					
<b>Afmetingen (in situ):</b>					
<b>Opmerkingen:</b>					

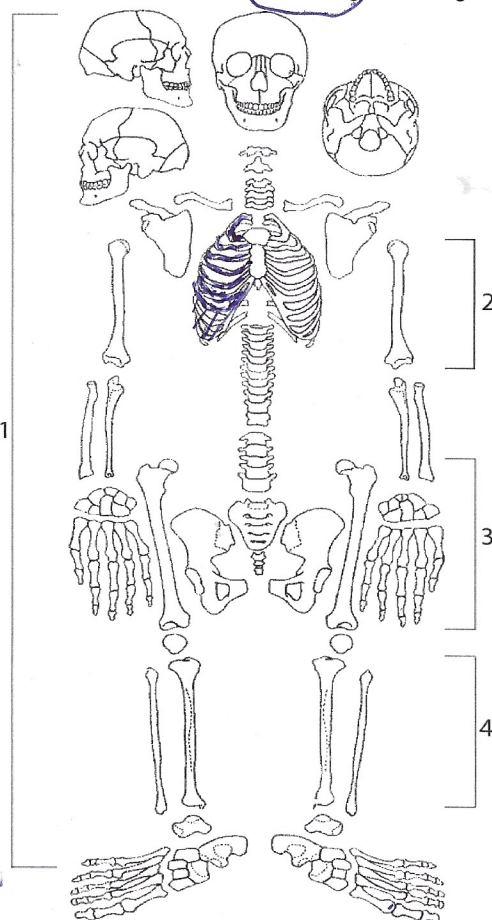
Afstand Graf obv. Twee voeten in anatomisch verband. Twee Femora uit verband bij gevonden op een afstand van 1,20 m Rechter Ribbenkast in verband. Voeten liggen recht en geen aantoonbaar verband, daar deze als apart graf geregistreerd maar hoort mogelijk toch samen. Uiteindelijk als bot bot mee ingezameld (GR17) Twee Femora, Stukken Tibiae en Fibulae en L+R Pelvis  
 Kerkhof aan westelijke gevel

→  
N





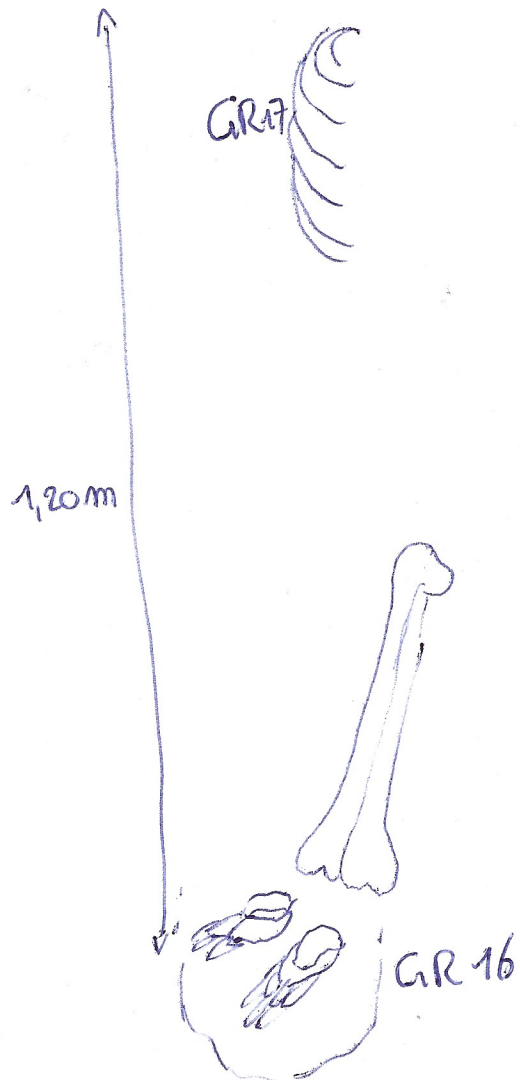
 <b>IN SITU SKELETFORM.</b>		<b>SITE:</b> <i>Aalbeke St. Corneliskerk</i>	<b>Graf:</b> <i>17</i>	<b>Vondst:</b>	<b>Individu:</b> <i>17</i>
<b>Werkput:</b> <i>5</i>			<b>Datum:</b> <i>29/06/21</i>		
<b>Vlak:</b> <i>3</i>			<b>Waarnemer:</b> <i>Namdy Dolman</i>		
<b>Spoor:</b>			<b>Stalen:</b> pollen / a-DNA / 14C / isotopen / andere		
<b>x-coördinaat:</b>					
<b>y-coördinaat:</b>					
<b>Boven:</b>			<b>Tekeningen en foto's:</b> ✓		
<b>Naast:</b>					
<b>Onder:</b>			<b>Opgravingsmethoden:</b> <i>truweel</i> / zeef / andere		
<b>Status:</b> <i>primair graf</i> / secundair graf / accumulatie beendermateriaal			<b>Graftype:</b> <i>kuil</i> / <i>kist</i> / grafkelder / sarcofaag / urne / andere		
<b>Enkelvoudige / meervoudige begraafing</b>			<b>Grafvorm:</b> rechthoekig / trapezoid / ovaal / andere		
<b>Type:</b> <i>inhumatie</i> / crematie / andere			<b>Grafverstoringen:</b> <i>ja</i> / <i>neen</i>		
<b>Oriëntatie:</b> (hoofd) <i>W</i> / <i>O</i> (voeten)			<b>Grafgiften:</b> ceramiek / metaal / juwelen / glas / dierlijke resten / plantaardige resten / symbolische objecten / munten / andere		
<b>Grafdimensies:</b> (lengte / breedte hoofd- en voeteneinde / diepte) <i>zie GGIS VL3</i>			<b>Kledij(elementen):</b> metalen objecten / textiel		
<b>Hoogtemeting:</b> <i>hoofd - heiligbeen - voeten</i> <i>Enkel R Ribben</i>			<b>Niet-intentionele artefacten en kistnagels:</b> ceramiek / munten / dierlijk bot / nagels / andere		
<b>Skelet in anatomische verband:</b> <i>ja</i> / <i>deels</i> / <i>neen</i> (verstoorte begraafing / knekelput)			<b>Leeftijd:</b> subadult (baby - kind - juveniel) / <i>adult</i>		
<b>Skelet compleet:</b> <i>ja</i> / <i>neen</i>			<b>Ingekleurde beenderen:</b> <i>aanwezig</i> / afwezig		
<b>Individuele beenderen compleet:</b> <i>ja</i> / <i>neen</i>					
<b>Bewaring:</b> <i>goed</i> / gemiddeld / slecht					
<b>Conservering (producten):</b>					
<b>Positie lichaam:</b> <i>op de rug</i> / op de rechterzijde / op de linkerzijde / buikligging / anders					
<b>Uitgestrekt / gebogen / foetushouding / anders</b>					
<b>Positie schedel:</b> op de linkerzijde / op de rechterzijde / op het achterhoofd / anders <i>NA</i>					
<b>Positie linkerarm:</b> langs het lichaam / op de buik / op de borst / anders <i>NA</i>					
<b>Positie rechterarm:</b> langs het lichaam / op de buik / op de borst / anders <i>NA</i>					
<b>Positie handen:</b> uitgestrekt / gekruist / gevouwen / rechts op links / links op rechts / anders <i>NA</i>					
<b>Positie benen:</b> gestrekt / gebogen / gekruist / anders <i>NA? Slecht twee femora uit verband</i>					
<b>Aanwezigheid van:</b> haar / nagels / zachte weefsels / nier- of galstenen / andere					
<b>Afmetingen (in situ):</b>					
<b>Opmerkingen:</b>					




*Niet volledig zichtbaar*

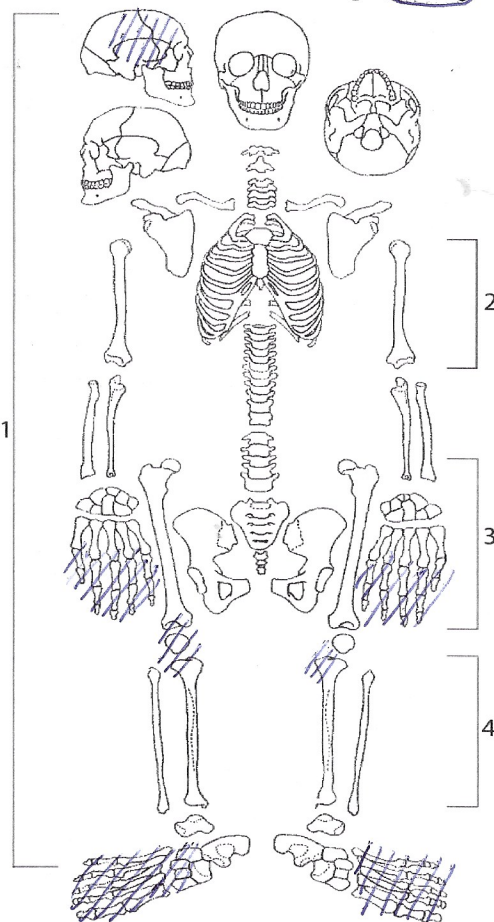
geen verband aantoonbaar, daarom als aparte context geregistreerd, maar kan ook samenhorren (GR 16, IND 16)  
 Linkr van de ribben een losbekken en aansluitend aan de voeten twee femora  
 Als los bot bij de grafcontexten ingezameld (GR 16)  
 Kerkhof aan westelijke gevel

→  
N





 <b>IN SITU SKELETFORM.</b>		<b>SITE:</b> <i>Aalbeke St. Camerlingh</i>	<b>Graf:</b> <i>18</i>	<b>Vondst:</b>	<b>Individu:</b> <i>18</i>
<b>Werkput:</b> <i>5</i>			<b>Datum:</b> <i>22/06/21</i>		
<b>Vlak:</b> <i>3</i>			<b>Waarnemer:</b> <i>Nandy Dolman</i>		
<b>Spoor:</b>			<b>Stalen:</b> pollen / a-DNA / 14C / isotopen / andere <i>Buik Schedel en bekken</i>		
<b>x-coördinaat:</b>					
<b>y-coördinaat:</b>					
<b>Boven:</b>			<b>Tekeningen en foto's:</b> <input checked="" type="checkbox"/>		
<b>Naast:</b>					
<b>Onder:</b>			<b>Opgravingsmethoden:</b> <i>truweel</i> / zeef / andere		
<b>Status:</b> <i>primair graf</i> / secundair graf / accumulatie beendermateriaal			<b>Graftype:</b> kuil / <i>kist</i> / grafkelder / sarcofaag / urne / andere		
<b>Enkelvoudige / meervoudige begraafing</b>			<b>Grafvorm:</b> rechthoekig / <i>trapezoid</i> / ovaal / andere		
<b>Type:</b> <i>inhumatie</i> / crematie / andere			<b>Grafverstoringen:</b> ja / <i>neen</i>		
<b>Oriëntatie:</b> (hoofd) <i>W</i> / <i>O</i> (voeten)			<b>Grafgiften:</b> ceramiek / metaal / juwelen / glas / dierlijke resten / plantaardige resten / symbolische objecten / munten / andere		
<b>Grafdimensies:</b> (lengte / breedte hoofd- en voeteneinde / diepte) <i>geen duidelijke grafhuil - hantafwijking</i>			<b>Kledij(elementen):</b> metalen / objecten / textiel		
<b>Hoogtemeting:</b> hoofd - heiligbeen - voeten			<b>Niet-intentionele artefacten en kistnagels:</b> ceramiek / munten / dierlijk bot / <i>nagels</i> / andere		
<b>Skelet in anatomische verband:</b> ja / <i>neen</i> ( verstoorte begraafing / knekelput )			<b>Leeftijd:</b> subadult (baby - kind) / <i>juveniel</i> / adult		
<b>Skelet compleet:</b> ja / <i>neen</i>			<b>Ingekleurde beenderen:</b> aanwezig / <i>afwezig</i>		
<b>Individuele beenderen compleet:</b> ja / <i>neen</i>					
<b>Bewaring:</b> <i>goed</i> / gemiddeld / slecht					
<b>Conservering (producten):</b> /					
<b>Positie lichaam:</b> <i>op de rug</i> / op de rechterzijde / op de linkerzijde / buikligging / anders					
<b>Uitgestrekt / gebogen / foetushouding / anders</b>					
<b>Positie schedel:</b> <i>op de linkerzijde</i> / op de rechterzijde / op het achterhoofd / anders					
<b>Positie linkerarm:</b> langs het lichaam / <i>op de buik</i> / op de borst / anders					
<b>Positie rechterarm:</b> langs het lichaam / <i>op de buik</i> / op de borst / anders					
<b>Positie handen:</b> <i>uitgestrekt</i> / gekruist / gevouwen / rechts op links / links op rechts / anders					
<b>Positie benen:</b> <i>gestrekt</i> / gebogen / gekruist / anders					
<b>Aanwezigheid van:</b> haar / nagels / zachte weefsels / nier- of galstenen / andere					
<b>Afmetingen (in situ):</b> 1) <i>1,35</i> 2) <i>24,5</i> 3) <i>39,5</i> 4) <i>30</i>					
<b>Opmerkingen:</b> <i>Zeer goed bewaard? &gt;75%</i> <i>Adolescent - pylopepten niet geforceerd</i> <i>Potentiele hantafwijking is VL3 ingetekend</i> <i>(maar na het robbeggen niet meer zichtbaar)</i> <i>Kerkhof aan westelijke gevel</i>					




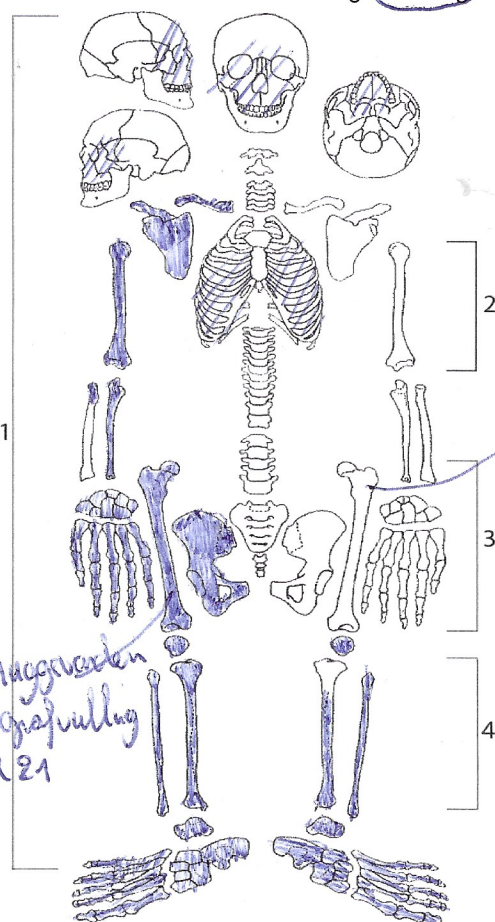
*Niet zeker.  
OBV. Nagels*



↗  
N



 <b>IN SITU SKELETFORM.</b>		<b>SITE:</b> <i>Holleke St. Caroluskerk</i>	<b>Graf:</b> <i>19</i>	<b>Vondst:</b> <i>111</i>	<b>Individu:</b> <i>19</i>
<b>Werkput:</b> <i>5</i>			<b>Datum:</b> <i>20/06/21</i>		
<b>Vlak:</b> <i>3</i>			<b>Waarnemer:</b> <i>Nandy Delman</i>		
<b>Spoor:</b> <i>107</i>			<b>Stalen:</b> pollen / a-DNA / $^{14}\text{C}$ / isotopen / andere <i>Bulke schedel en bult</i>		
<b>x-coördinaat:</b>					
<b>y-coördinaat:</b>					
<b>Boven:</b>		<b>Naast:</b>		<b>Tekeningen en foto's:</b> <input checked="" type="checkbox"/>	
<b>Naast:</b> <i>GR20</i>		<b>Onder:</b>		<b>Opgravingsmethoden:</b> <i>truweel</i> / zeef / andere	
<b>Status:</b> <i>primaire graf</i> / secundaire graf / accumulatie beendermateriaal			<b>Graftype:</b> <i>kuil</i> / <i>kist</i> / grafkelder / sarcofaag / urne / andere		
<b>Enkelvoudige / meervoudige begraafing</b>			<b>Grafvorm:</b> rechthoekig / <i>trapezoid</i> / ovaal / andere		
<b>Type:</b> <i>inhumatie</i> / crematie / andere			<b>Grafverstoringen:</b> <i>ja</i> / <i>neen</i> <i>Doorneden door GR20 en 21</i>		
<b>Oriëntatie:</b> (hoofd) <i>W</i> / <i>O</i> (voeten)			<b>Grafgiften:</b> ceramiek / metaal / juwelen / glas / dierlijke resten / plantaardige resten / symbolische objecten / munten / andere		
<b>Grafdimensies:</b> (lengte / breedte hoofd- en voeteneinde / diepte) <i>zie QGIS v3</i>			<b>Kledij(elementen):</b> metalen / objecten / textiel		
<b>Hoogtemeting:</b> hoofd - heiligbeen - voeten			<b>Niet-intentionele artefacten en kistnagels:</b> ceramiek / munten / dierlijk bot / <i>nagels</i> / andere		
<b>Skelet in anatomische verband:</b> <i>ja</i> / deels / neen (verstoorte begraafing / knekelput)			<b>Leeftijd:</b> subadult (baby - kind - juveniel) / <i>adult</i>		
<b>Skelet compleet:</b> <i>ja</i> / <i>neen</i>			<b>Ingekleurde beenderen:</b> aanwezig / <i>afwezig</i>		
<b>Individuele beenderen compleet:</b> <i>ja</i> / <i>neen</i>					
<b>Bewaring:</b> <i>goed</i> / gemiddeld / slecht					
<b>Conservering (producten):</b> <i>/</i>					
<b>Positie lichaam:</b> <i>op de rug</i> / op de rechterzijde / op de linkerzijde / buikligging / anders					
<b>Uitgestrekt / gebogen / foetushouding / anders</b>					
<b>Positie schedel:</b> op de linkerzijde / op de rechterzijde / op het achterhoofd / anders					
<b>Positie linkerarm:</b> langs het lichaam / <i>op de buik</i> / op de borst / anders					
<b>Positie rechterarm:</b> langs het lichaam / <i>op de buik</i> / op de borst / anders					
<b>Positie handen:</b> <i>uitgestrekt</i> / gekruist / gevouwen / rechts op links / links op rechts / anders					
<b>Positie benen:</b> <i>gestrekt</i> / gebogen / gekruist / anders					
<b>Aanwezigheid van:</b> <i>haar</i> / nagels / zachte weefsels / nier- of galstenen / andere					
<b>Afmetingen (in situ):</b> 1) <i>/</i> 2) <i>33,5</i> 3) <i>/</i> 4) <i>/</i>					
<b>Opmerkingen:</b> <i>Doorneden door GR 20 en 21, dunner. Mediale claviculae gefuseerd &gt;18</i>					




aangepast van Perzonijs (1982)

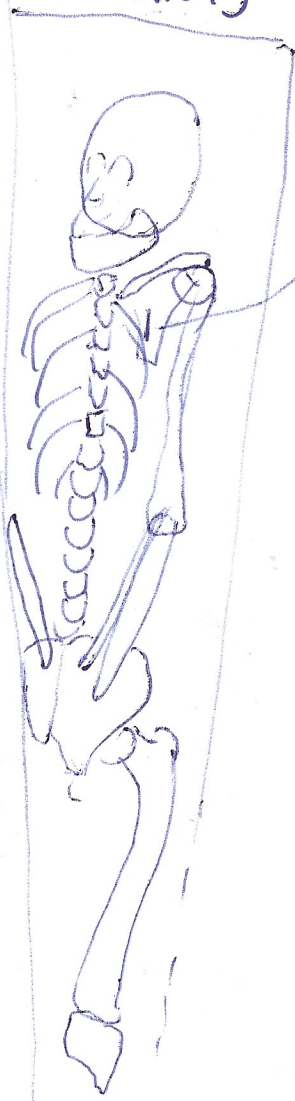
opmerkelijke Femur Kop.  
 Kopgebied THV & Scapula  
 Cervicale en Thoracale wervels meer verweerd.  
 Ligger ook relatief S-vormig, maar niet duidelijk skeletise  
 Begraven in de kerst THV vloer



GR 20




GR 19




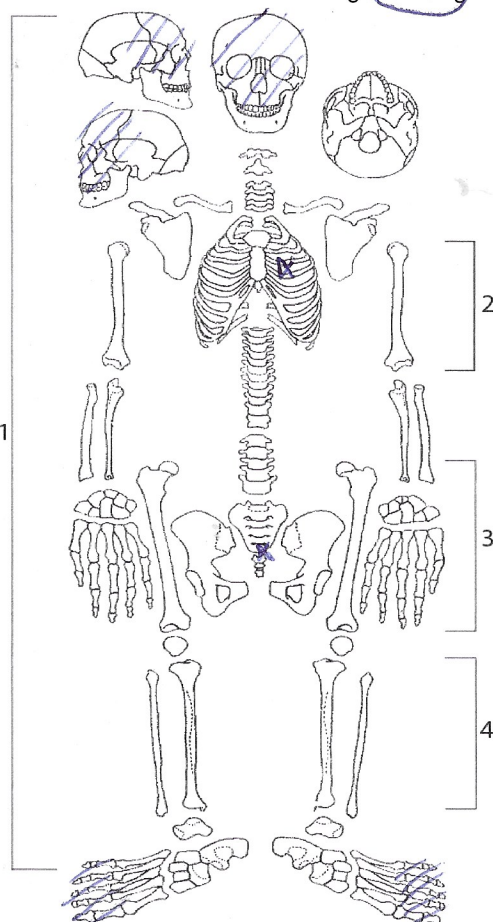
VNR 111  
kopspeldje

GR 21





 <b>IN SITU SKELETFORM.</b>		<b>SITE:</b> <u>Aaltje St. Corneliuskerk</u>	<b>Graf:</b> <u>20</u>	<b>Vondst:</b> <u>112</u>	<b>Individu:</b> <u>20</u>
<b>Werkput:</b> <u>5</u>			<b>Datum:</b> <u>30/06/21</u>		
<b>Vlak:</b> <u>3</u>			<b>Waarnemer:</b> <u>Nandy Dolman</u>		
<b>Spoor:</b> <u>102</u>			<b>Stalen:</b> pollen / a-DNA / 14C / isotopen / andere <u>Bulh schedel en bekken</u>		
<b>x-coördinaat:</b>					
<b>y-coördinaat:</b>					
<b>Boven:</b>			<b>Tekeningen en foto's:</b> <input checked="" type="checkbox"/>		
<b>Naast:</b> <u>GR19</u>					
<b>Onder:</b> <u>GR21</u>					
<b>Status:</b> <u>primair graf</u> / secundair graf / accumulatie beendermateriaal			<b>Opgravingsmethoden:</b> <u>truweel</u> / zeef / andere		
<b>Enkelvoudige / meervoudige begraving</b>			<b>Graftype:</b> <u>kuil</u> / kist / grafkelder / sarcofaag / urne / andere		
<b>Type:</b> <u>inhumatie</u> / crematie / andere			<b>Grafvorm:</b> rechthoekig / <u>trapezoid</u> / ovaal / andere		
<b>Oriëntatie:</b> (hoofd) <u>O</u> / <u>W</u> (voeten)			<b>Grafverstorings:</b> ja / <u>neen</u>		
<b>Grafdimensies:</b> (lengte / breedte hoofd- en voeteneinde / diepte) <u>zie GR15 VL3</u>			<b>Grafgiften:</b> ceramiek / metaal / juwelen / glas / dierlijke resten / plantaardige resten / symbolische objecten / munten / andere		
<b>Hoogtemeting:</b> hoofd - heiligbeen - voeten <u>✓</u> <u>✓</u> <u>✓</u>			<b>Kledij(elementen):</b> <u>metalen objecten</u> / textiel ?		
<b>Skelet in anatomische verband:</b> <u>ja</u> / deels / neen ( verstoorte begraving / knekelput )			<b>Niet-intentionele artefacten en kistnagels:</b> ceramiek / munten / dierlijk bot / nagels / andere		
<b>Skelet compleet:</b> <u>ja</u> / neen			<b>Leeftijd:</b> subadult (baby - kind - juveniel) / <u>adult</u>		
<b>Individuele beenderen compleet:</b> <u>ja</u> / neen			<b>Ingekleurde beenderen:</b> aanwezig / <u>afwezig</u>		
<b>Bewaring:</b> <u>goed</u> / gemiddeld / slecht					
<b>Conservering (producten):</b> <u>✓</u>					
<b>Positie lichaam:</b> <u>op de rug</u> / op de rechterzijde / op de linkerzijde / buikligging / anders					
<b>Uitgestrekt / gebogen / foetushouding / anders</b>					
<b>Positie schedel:</b> <u>op de linkerzijde</u> / op de rechterzijde / op het achterhoofd / anders					
<b>Positie linkerarm:</b> langs het lichaam / <u>op de buik</u> / op de borst / anders					
<b>Positie rechterarm:</b> langs het lichaam / <u>op de buik</u> / op de borst / anders					
<b>Positie handen:</b> uitgestrekt / gekruist / gevouwen / rechts op links / links op rechts / anders <u>vermeld</u>					
<b>Positie benen:</b> <u>gestrekt</u> / gebogen / gekruist / anders					
<b>Aanwezigheid van:</b> <u>haar</u> / nagels / zachte weefsels / nier- of galstenen / andere					
<b>Afmetingen (in situ):</b> 1) <u>✓</u> 2) <u>30</u> 3) <u>40</u> 4) <u>33,5</u>					
<b>Opmerkingen:</b> <u>Doornijft GR19, dus jonger.</u> <u>Onderscheiden tekenen van Rachitis, ook</u> <u>Femora mogelijk lichtjes gebogen.</u> <u>Hoofdoog sluiting THV L borstkant</u> <u>Begruven in de Reik THV altaar. Geïmpieerde oriëntatie, mogelijk priestergraf?</u> <u>Medial clavicle gefuseerd &gt;18.</u> <u>575%</u>					

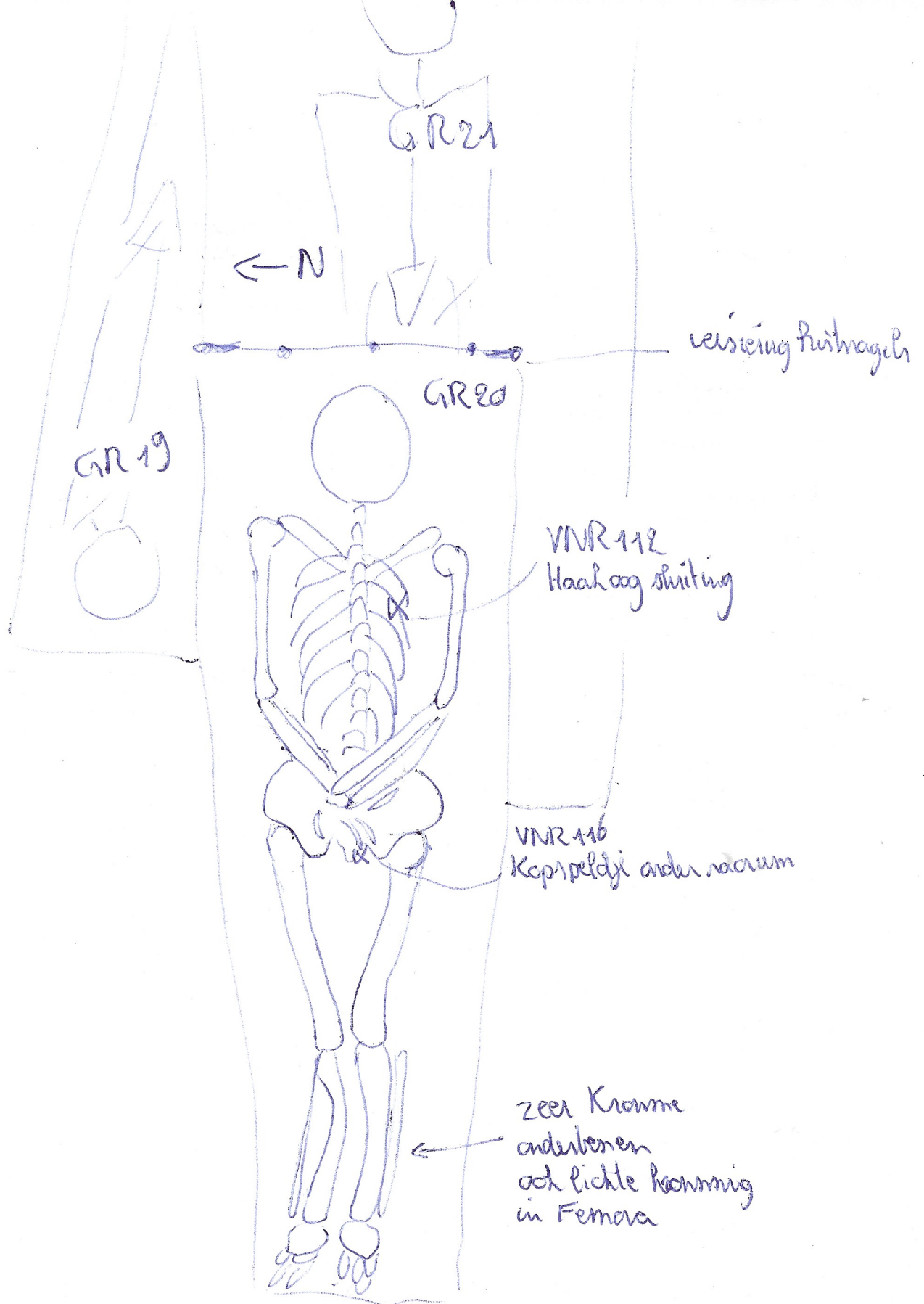


potentieel  
steekt kenmerk  
fragmenten  
textiel, o.a.  
THV Rechoog-  
sluiting aan  
Reik Linker  
borst kant


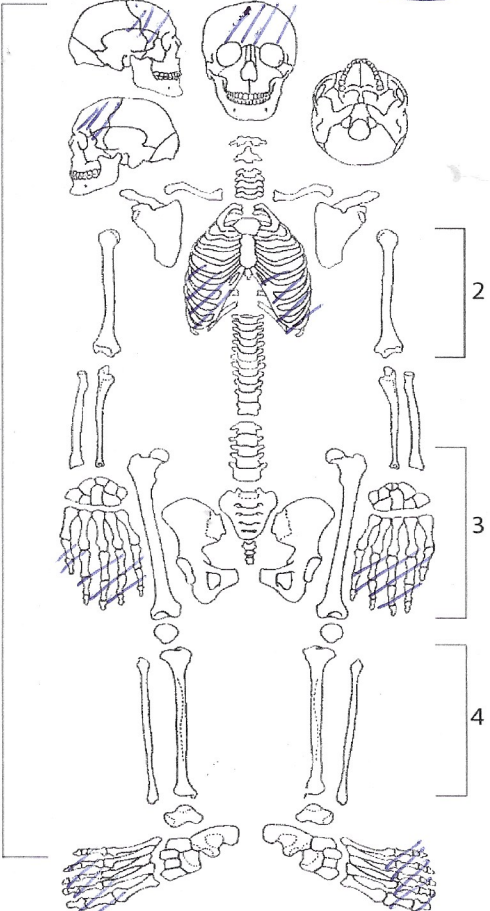
x VNR 112

x VNR 116  
Kopspeldje

aangepast van Perzonijs (1982)





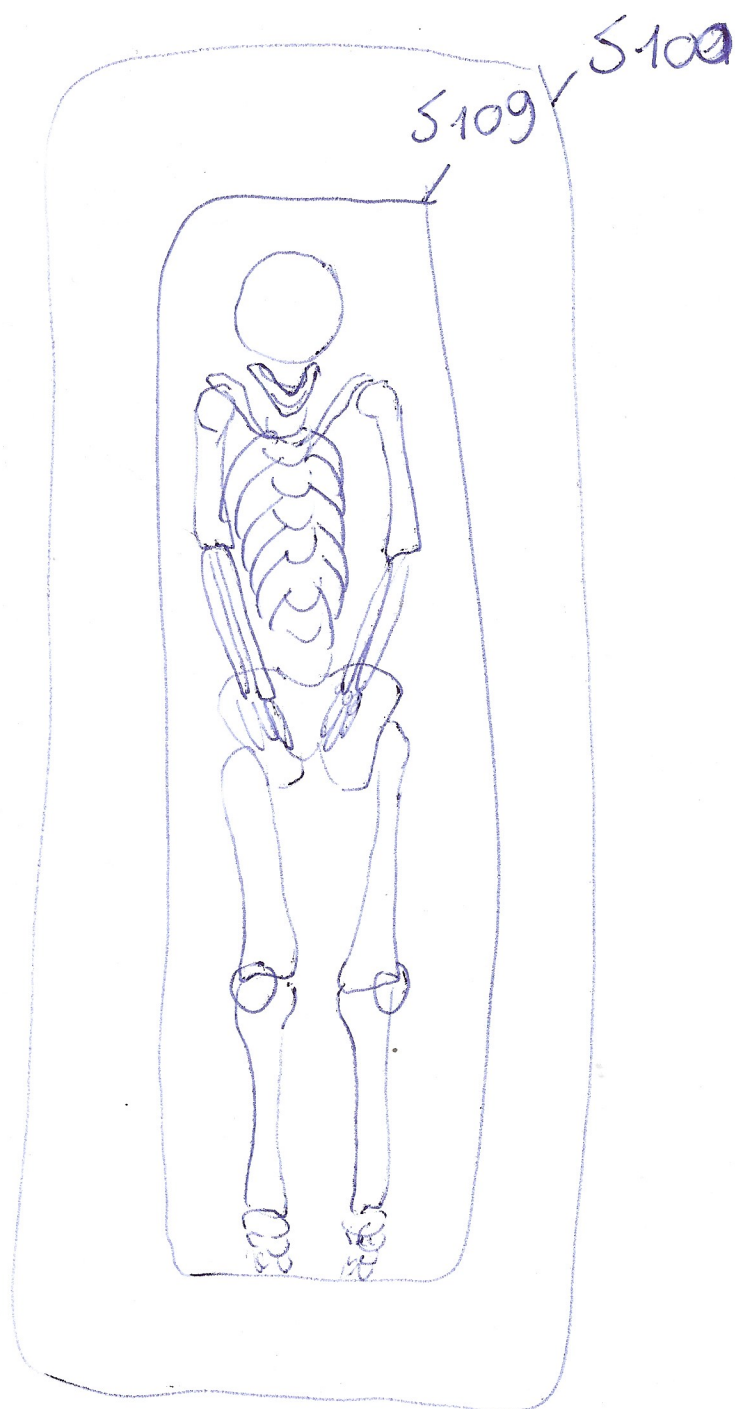
 <b>IN SITU SKELETFORM.</b>		<b>SITE:</b> <i>Altekerk St. Corneliuskerk</i>	<b>Graf:</b> <i>21</i>	<b>Vondst:</b> <i>1</i>	<b>Individu:</b> <i>21</i>
<b>Werkput:</b> <i>3</i>			<b>Datum:</b> <i>30/06/21</i>		
<b>Vlak:</b> <i>4</i>			<b>Waarnemer:</b> <i>Neerly Dolman</i>		
<b>Spoor:</b> <i>109 (Kuit), 100 (Kuit)</i>			<b>Stalen:</b> pollen / a-DNA / 14C / isotopen / andere <i>Bulh schedel en Beilen</i>		
<b>x-coördinaat:</b>					
<b>y-coördinaat:</b>					
<b>Boven:</b> <i>GR20</i>			<b>Tekeningen en foto's:</b> <input checked="" type="checkbox"/>		
<b>Naast:</b>			<b>Naast:</b>		
<b>Onder:</b>			<b>Opgravingsmethoden:</b> <i>truweel</i> / zeef / andere		
<b>Status:</b> <i>primair graf</i> / secundair graf / accumulatie beendermateriaal			<b>Graftype:</b> <i>kuil</i> / <i>kist</i> / grafkelder / sarcofaag / urne / andere <i>nagels en stukken zint bewaard</i>		
<b>Enkelvoudige / meervoudige begraving</b>			<b>Grafvorm:</b> <i>rechthoekig</i> / trapezoid / ovaal / andere		
<b>Type:</b> <i>inhumatie</i> / crematie / andere			<b>Grafverstoringen:</b> ja <i>neen</i>		
<b>Oriëntatie:</b> (hoofd) <i>O</i> / <i>W</i> (voeten)			<b>Grafgiften:</b> ceramiek / metaal / juwelen / glas / dierlijke resten / plantaardige resten / symbolische objecten / munten / andere		
<b>Grafdimensies:</b> (lengte / breedte hoofd- en voeteneinde / diepte) <i>zie QGIS VL 4</i>			<b>Kledij(elementen):</b> metalen objecten / textiel		
<b>Hoogtemeting:</b> hoofd - heiligbeen - voeten <i>✓ ✓ ✓</i>			<b>Niet-intentionele artefacten en kistnagels:</b> ceramiek / munten / dierlijk bot / <i>nagels</i> / andere		
<b>Skelet in anatomische verband:</b> ja / deels / neen ( verstoorte begraving / knekelput )			<b>Leeftijd:</b> subadult (baby - kind - juveniel) / <i>adult</i>		
<b>Skelet compleet:</b> <i>ja</i> / neen			<b>Ingekleurde beenderen:</b> aanwezig / <i>afwezig</i>		
<b>Individuele beenderen compleet:</b> <i>ja</i> / neen					
<b>Bewaring:</b> <i>goed</i> / gemiddeld / slecht					
<b>Conservering (producten):</b> <i>✓</i>					
<b>Positie lichaam:</b> <i>op de rug</i> / op de rechterzijde / op de linkerzijde / buikligging / anders					
<b>Uitgestrekt / gebogen / foetushouding / anders</b>					
<b>Positie schedel:</b> op de linkerzijde / op de rechterzijde / op het <i>achterhoofd</i> / anders					
<b>Positie linkerarm:</b> langs het lichaam / <i>op de buik</i> / op de borst / anders					
<b>Positie rechterarm:</b> langs het lichaam / <i>op de buik</i> / op de borst / anders					
<b>Positie handen:</b> <i>uitgestrekt</i> / gekruist / gevouwen / rechts op links / links op rechts / anders					
<b>Positie benen:</b> <i>gestrekt</i> / gebogen / gekruist / anders					
<b>Aanwezigheid van:</b> haar / <i>nagels</i> / zachte weefsels / nier- of galstenen / andere					
<b>Afmetingen (in situ):</b> 1) <i>162</i> 2) <i>32,5</i> 3) <i>34,5</i> 4) <i>35,5</i>					
<b>Opmerkingen:</b> <i>Net onder grondwaterafzet, DBR verkleurd gespiegeld oriëntatie, vermoedelijk priestergraf</i>					


aangepast van Perizonius (1982)

*Onze Kerk, THV albaan, in zelfde lijn met andere O-w georiënteerd graven  
 >18  
 Heel goed bewaard! >75%*



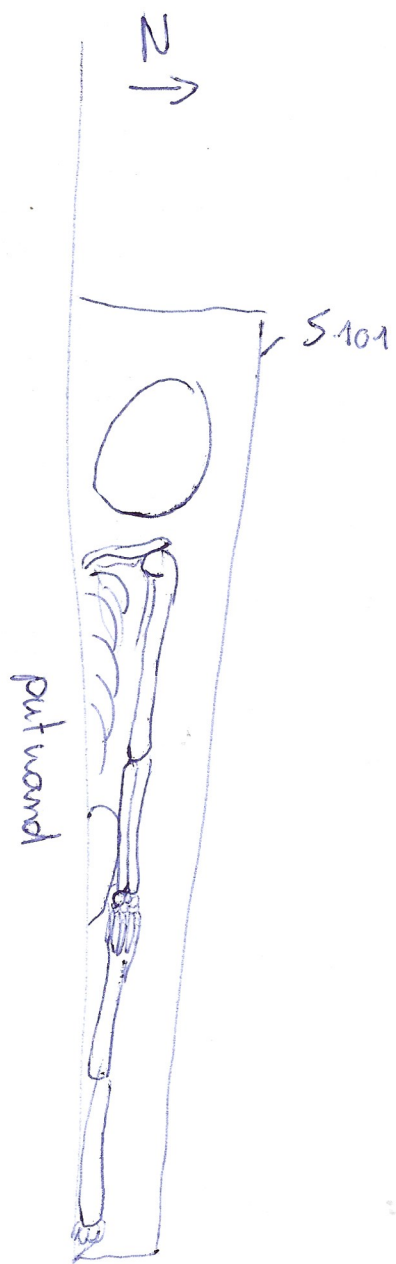
←  
N




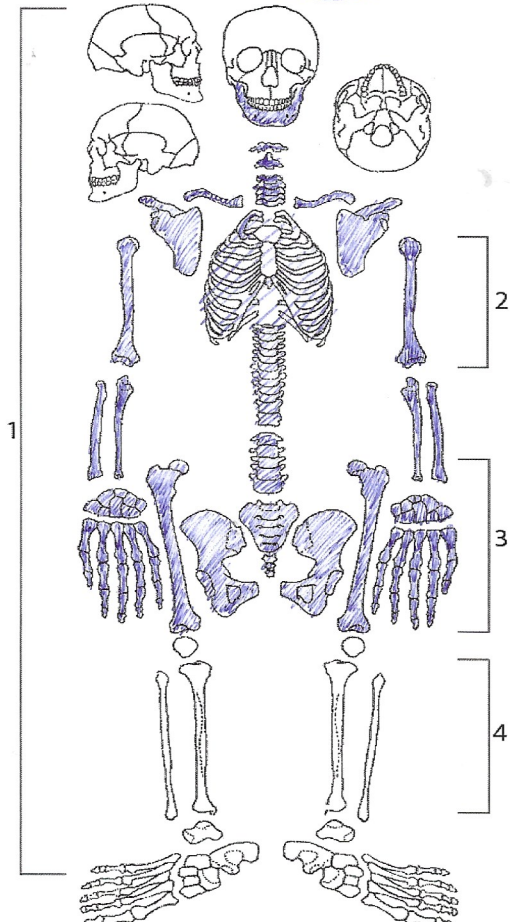
<b>IN SITU SKELETFORM.</b>		<b>SITE:</b> <i>Allee St.-Carmeluiskeel</i>	<b>Graf:</b> <i>22</i>	<b>Vondst:</b>	<b>Individu:</b> <i>22</i>
<b>Werkput:</b> <i>5</i>			<b>Datum:</b> <i>1 10/12/21</i>		
<b>Vlak:</b> <i>4</i>			<b>Waarnemer:</b> <i>Nancy Dolman</i>		
<b>Spoor:</b> <i>101</i>			<b>Stalen:</b> pollen / a-DNA / 14C / isotopen / andere <i>Bulh schedel</i>		
<b>x-coördinaat:</b>					
<b>y-coördinaat:</b>					
<b>Boven:</b>			<b>Tekeningen en foto's:</b> ✓		
<b>Naast:</b>					
<b>Onder:</b>			<b>Opgravingsmethoden:</b> <i>truweel</i> / zeef / andere		
<b>Status:</b> <i>primair graf</i> / secundair graf / accumulatie beendermateriaal			<b>Graftype:</b> kuil / <i>kist</i> / grafkelder / sarcofaag / urne / andere		
<b>Enkelvoudige</b> / meervoudige begraving			<b>Grafvorm:</b> <i>rechthoekig</i> / trapezoid / ovaal / andere		
<b>Type:</b> <i>inhumatie</i> / crematie / andere			<b>Grafverstoringen:</b> ja / <i>neen</i> <i>zou zichtbaar, R Femur wel mogelijk Mediaal verschoven</i>		
<b>Oriëntatie:</b> (hoofd) <i>W</i> / <i>O</i> (voeten)			<b>Grafgiften:</b> ceramiek / metaal / juwelen / glas / dierlijke resten / plantaardige resten / symbolische objecten / munten / andere		
<b>Grafdimensies:</b> (lengte / breedte hoofd- en voeteneinde / diepte) <i>zie QGIS VL4</i>			<b>Kledij(elementen):</b> metalen / objecten / textiel		
<b>Hoogtemeting:</b> <i>hoofd</i> - heiligbeen - <i>voeten</i>			<b>Niet-intentionele artefacten en kistnagels:</b> ceramiek / munten / dierlijk bot / nagels / andere		
<b>Skelet in anatomische verband:</b> <i>ja</i> / deels / neen ( verstoorde begraving / knekelput )			<b>Leeftijd:</b> subadult (baby - kind - juveniel) / <i>adult</i>		
<b>Skelet compleet:</b> ja / <i>neen</i> <i>Helft in wand</i>			<b>Ingekleurde beenderen:</b> <i>aanwezig</i> / afwezig		
<b>Individuele beenderen compleet:</b> <i>ja</i> / neen					
<b>Bewaring:</b> <i>goed</i> / gemiddeld / slecht					
<b>Conservering</b> (producten): ✓					
<b>Positie lichaam:</b> <i>op de rug</i> / op de rechterzijde / op de linkerzijde / buikligging / anders					
<b>Uitgestrekt</b> / gebogen / foetushouding / anders					
<b>Positie schedel:</b> op de linkerzijde / op de rechterzijde / <i>op het achterhoofd</i> / anders					
<b>Positie linkerarm:</b> <i>langs het lichaam</i> / op de buik / op de borst / anders					
<b>Positie rechterarm:</b> langs het lichaam / op de buik / op de borst / anders <i>Niet zichtbaar</i>					
<b>Positie handen:</b> <i>uitgestrekt</i> / gekruist / gevouwen / rechts op links / links op rechts / anders					
<b>Positie benen:</b> <i>gestrekt</i> / gebogen / gekruist / anders					
<b>Aanwezigheid van:</b> haar / nagels / zachte weefsels / nier- of galstenen / andere					
<b>Afmetingen (in situ):</b> 1) <i>1,64</i> 2) <i>32,5</i> 3) <i>43</i> 4) <i>/</i>					
<b>Opmerkingen:</b> <i>Rechter helft graf in Putwand Hand gebreukt op bovenkant Femur los bot (Mandible, wervels en Fibula) in Putwand</i>					

*In de Reuk begraaven THV Ret altaar*

*Putwand*




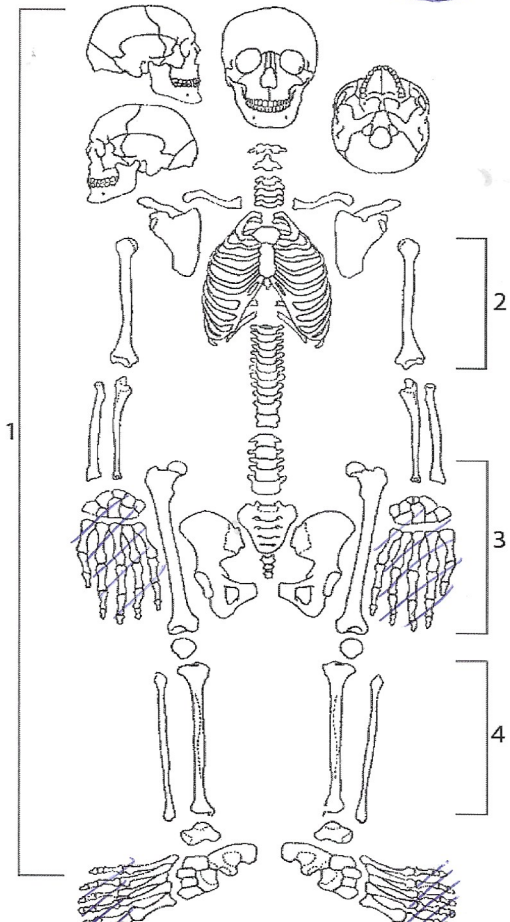


 <b>IN SITU SKELETFORM.</b>		<b>SITE:</b> <u>Hallegat St. Genevieve</u>	<b>Graf:</b> <u>23</u>	<b>Vondst:</b>	<b>Individu:</b> <u>23</u>
<b>Werkput:</b> <u>5</u>			<b>Datum:</b> <u>01/07/2021</u>		
<b>Vlak:</b> <u>3</u>			<b>Waarnemer:</b> <u>Stefanie Sadanen</u>		
<b>Spoor:</b> <u>110</u>			<b>Stalen:</b> pollen / a-DNA / 14C / isotopen / andere <u>Bullhstaal belken</u>		
<b>x-coördinaat:</b>					
<b>y-coördinaat:</b>					
<b>Naast:</b>		<b>Boven:</b>	<b>Tekeningen en foto's:</b> <input checked="" type="checkbox"/>		
		<b>Onder:</b>			
<b>Status:</b> <u>primair graf</u> / secundair graf / accumulatie beendermateriaal			<b>Graftype:</b> <u>kuih</u> / <u>kist</u> / grafkelder / sarcofaag / urne / andere <u>L ORV magch</u>		
<b>Enkelvoudige / meervoudige begraafing</b>			<b>Grafvorm:</b> <u>rechthoekig</u> / trapezoid / ovaal / andere		
<b>Type:</b> <u>inhumatie</u> / crematie / andere			<b>Grafverstoringen:</b> <u>ja</u> / <u>neen</u>		
<b>Oriëntatie:</b> (hoofd) <u>W</u> / <u>O</u> (voeten)			<b>Grafgiften:</b> ceramiek / metaal / juwelen / glas / dierlijke resten / plantaardige resten / symbolische objecten / munten / andere		
<b>Grafdimensies:</b> (lengte / breedte hoofd- en voeteneinde / diepte) <u>(115/36/11)</u> <u>zie ook QGIS K3</u>			<b>Kledij(elementen):</b> metalen objecten / textiel		
<b>Hoogtemeting:</b> <u>hoofd - heiligbeen - voeten</u>			<b>Niet-intentionele artefacten en kistnagels:</b> ceramiek / munten / dierlijk bot / <u>nagels</u> / andere		
<b>Skelet in anatomische verband:</b> <u>ja</u> / <u>deels</u> / <u>neen</u> (verstoorde begraafing / knekelput)			<b>Leeftijd:</b> subadult (baby - kind - juveniel) / <u>adult</u>		
<b>Skelet compleet:</b> <u>ja</u> / <u>neen</u>			<b>Ingekleurde beenderen:</b> <u>aanwezig</u> / afwezig		
<b>Individuele beenderen compleet:</b> <u>ja</u> / <u>neen</u>					
<b>Bewaring:</b> goed / <u>gemiddeld</u> / slecht					
<b>Conservering (producten):</b> /					
<b>Positie lichaam:</b> <u>op de rug</u> / op de rechterzijde / op de linkerzijde / buikligging / anders					
<b>Uitgestrekt / gebogen / foetushouding / anders</b>					
<b>Positie schedel:</b> op de linkerzijde / op de rechterzijde / op het achterhoofd / anders <u>NA</u>					
<b>Positie linkerarm:</b> langs het lichaam / <u>op de buik</u> / op de borst / anders					
<b>Positie rechterarm:</b> langs het lichaam / <u>op de buik</u> / op de borst / anders <u>R bovenop L</u>					
<b>Positie handen:</b> <u>uitgestrekt</u> / gekruist / gevouwen / rechts op links / links op rechts / anders					
<b>Positie benen:</b> <u>gestrekt</u> / gebogen / gekruist / anders					
<b>Aanwezigheid van:</b> <u>haar</u> / nagels / zachte weefsels / nier- of galstenen / andere					
<b>Afmetingen (in situ):</b> 1) / 2) <u>32</u> 3) / 4) /					
<b>Opmerkingen:</b> <u>Linker bovenbeen vertoont ransing</u> <u>Begraven in de kist, THV altaar</u>					

12



 <b>IN SITU SKELETFORM.</b>		<b>SITE:</b> <u>Albabe St. Corneliuskerk</u>	<b>Graf:</b> <u>24</u>	<b>Vondst:</b>	<b>Individu:</b> <u>24</u>
<b>Werkput:</b> <u>5</u>			<b>Datum:</b> <u>01/07/2021</u>		
<b>Vlak:</b> <u>3</u>			<b>Waarnemer:</b> <u>Oliver van Remmeren</u>		
<b>Spoor:</b> <u>115</u>			<b>Stalen:</b> pollen / a-DNA / 14C / isotopen / andere <u>Bulk schedelen belken</u>		
<b>x-coördinaat:</b>					
<b>y-coördinaat:</b>					
<b>Naast:</b>		<b>Boven:</b>	<b>Tekeningen en foto's:</b> <input checked="" type="checkbox"/>		
		<b>Naast:</b>			
<b>Onder:</b>		<b>Opgravingsmethoden:</b> <u>truweel</u> / zeef / andere			
<b>Status:</b> <u>primair graf</u> / secundair graf / accumulatie beendermateriaal			<b>Graftype:</b> <u>kuil</u> / <u>kist</u> / grafkelder / sarcofaag / urne / andere <u>LOBU magels</u>		
<b>Enkelvoudige / meervoudige begraving</b>			<b>Grafvorm:</b> <u>rechthoekig</u> / trapezoid / ovaal / andere		
<b>Type:</b> <u>inhumatie</u> / crematie / andere			<b>Grafverstoringen:</b> <u>ja</u> / <u>nee</u>		
<b>Oriëntatie:</b> (hoofd) <u>W</u> / <u>O</u> (voeten)			<b>Grafgiften:</b> ceramiek / metaal / juwelen / glas / dierlijke resten / plantaardige resten / symbolische objecten / munten / andere		
<b>Grafdimensies:</b> (lengte / breedte hoofd- en voeteneinde / diepte) <u>(194, 98, x)</u> <u>zie ook QGIS VL 3</u>			<b>Kledij(elementen):</b> metalen objecten / textiel		
<b>Hoogtemeting:</b> <u>hoofd</u> - <u>heiligbeen</u> - <u>voeten</u>			<b>Niet-intentionele artefacten en kistnagels:</b> ceramiek / munten / dierlijk bot / <u>nagels</u> / andere		
<b>Skelet in anatomische verband:</b> <u>ja</u> / deels / neen (verstoorde begraving / knekelput)			<b>Leeftijd:</b> subadult (baby - kind - juveniel) / <u>adult</u>		
<b>Skelet compleet:</b> <u>ja</u> / neen			<b>Ingekleurde beenderen:</b> aanwezig / <u>afwezig</u>		
<b>Individuele beenderen compleet:</b> <u>ja</u> / neen					
<b>Bewaring:</b> <u>goed</u> / gemiddeld / slecht					
<b>Conservering (producten):</b> /					
<b>Positie lichaam:</b> <u>op de rug</u> / op de rechterzijde / op de linkerzijde / buikligging / anders					
<b>Uitgestrekt / gebogen / foetushouding / anders</b>					
<b>Positie schedel:</b> op de linkerzijde / op de rechterzijde / op het <u>achterhoofd</u> / anders					
<b>Positie linkerarm:</b> langs het lichaam / <u>op de buik</u> / op de borst / anders					
<b>Positie rechterarm:</b> langs het lichaam / <u>op de buik</u> / op de borst / anders <u>R op L arm</u>					
<b>Positie handen:</b> <u>uitgestrekt</u> / gekruist / gevouwen / rechts op links / links op rechts / anders					
<b>Positie benen:</b> <u>gestrekt</u> / gebogen / gekruist / anders					
<b>Aanwezigheid van:</b> <u>haar</u> / nagels / zachte weefsels / nier- of galstenen / andere					
<b>Afmetingen (in situ):</b> 1) <u>170</u> 2) <u>34</u> 3) <u>21</u> 4) <u>37</u>					
<b>Opmerkingen:</b> <u>In de kist begraven THValkaan</u>					


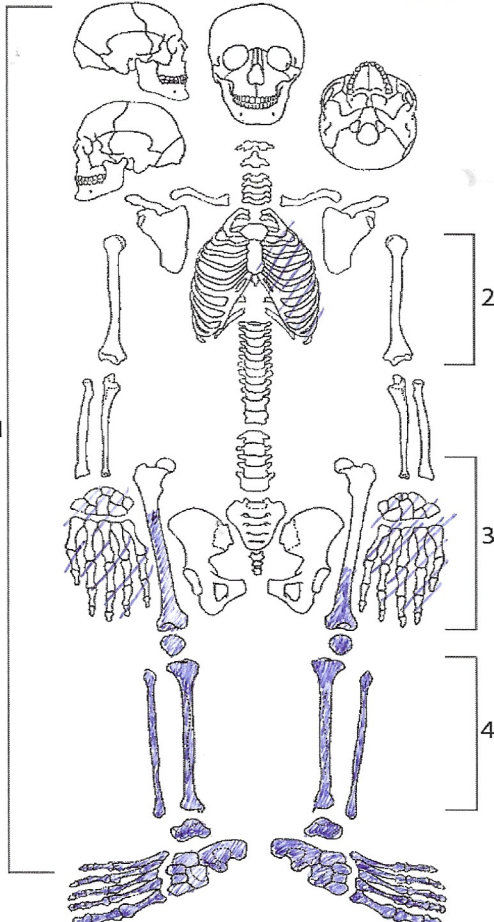


aangepast van Perzonijs (1982)

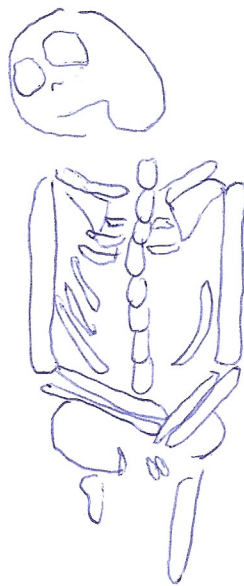


↑  
N



 <b>IN SITU SKELETFORM.</b>		<b>SITE:</b> <i>Hollake St. Corneliuskerk</i>	<b>Graf:</b> <i>25</i>	<b>Vondst:</b>	<b>Individu:</b> <i>25</i>
<b>Werkput:</b> <i>5</i>			<b>Datum:</b> <i>01/07/21</i>		
<b>Vlak:</b> <i>3</i>			<b>Waarnemer:</b> <i>Stephanie Sadanen</i>		
<b>Spoor:</b> <i>113</i>			<b>Stalen:</b> pollen / a-DNA / 14C / isotopen / andere <i>Buikschied en beelden</i>		
<b>x-coördinaat:</b>			<b>Tekeningen en foto's:</b> ✓		
<b>y-coördinaat:</b>					
<b>Naast:</b>	<b>Boven:</b>	<b>Naast:</b>	<b>Opgravingsmethoden:</b> <i>truweel</i> / zeef / andere		
	<b>Onder:</b>				
<b>Status:</b> <i>primair graf</i> / secundair graf / accumulatie beendermateriaal			<b>Graftype:</b> <i>kuil</i> / <i>kist</i> / grafkelder / sarcofaag / urne / andere <i>Lobu nageh</i>		
<b>Enkelvoudige / meervoudige begraving</b>			<b>Grafvorm:</b> <i>rechthoekig</i> / trapezoid / ovaal / andere		
<b>Type:</b> <i>inhumatie</i> / crematie / andere			<b>Grafverstoringen:</b> <i>ja</i> / neen		
<b>Oriëntatie:</b> (hoofd) <i>W</i> / <i>O</i> (voeten)			<b>Grafgiften:</b> ceramiek / metaal / juwelen / glas / dierlijke resten / plantaardige resten / symbolische objecten / munten / andere		
<b>Grafdimensies:</b> (lengte / breedte hoofd- en voeteneinde / diepte) <i>107, 46, 2</i> <i>zie ook GAGS VL 3</i>			<b>Kledij(elementen):</b> metalen objecten / textiel		
<b>Hoogtemeting:</b> hoofd - heiligbeen - voeten			<b>Niet-intentionele artefacten en kistnagels:</b> ceramiek / munten / dierlijk bot / <i>nagels</i> / andere		
<b>Skelet in anatomische verband:</b> <i>ja</i> / <i>deels</i> / neen ( verstoorte begraving / knekelput )			<b>Leeftijd:</b> subadult (baby - kind - juveniel) / <i>adult</i> ?		
<b>Skelet compleet:</b> <i>ja</i> / <i>neen</i>			<b>Ingekleurde beenderen:</b> aanwezig / <i>afwezig</i>		
<b>Individuele beenderen compleet:</b> <i>ja</i> / neen					
<b>Bewaring:</b> goed / gemiddeld / <i>slecht</i>					
<b>Conservering (producten):</b> ✓					
<b>Positie lichaam:</b> <i>op de rug</i> / op de rechterzijde / op de linkerzijde / buikligging / anders					
<b>Uitgestrekt / gebogen / foetushouding / anders</b>					
<b>Positie schedel:</b> op de linkerzijde / op de rechterzijde / op het achterhoofd / anders					
<b>Positie linkerarm:</b> langs het lichaam / <i>op de buik</i> / op de borst / anders					
<b>Positie rechterarm:</b> langs het lichaam / <i>op de buik</i> / op de borst / anders <i>R bovenop L</i>					
<b>Positie handen:</b> <i>uitgestrekt</i> / gekruist / gevouwen / rechts op links / links op rechts / anders					
<b>Positie benen:</b> gestrekt / gebogen / gekruist / anders <i>NA</i>					
<b>Aanwezigheid van:</b> haar / nagels / zachte weefsels / nier- of galstenen / andere					
<b>Afmetingen (in situ):</b> 1) / 2) <i>30</i> 3) / 4) /					
<b>Opmerkingen:</b> <i>In de buik begraven, THN albaan</i>					

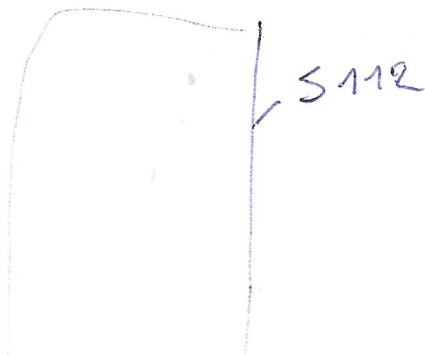

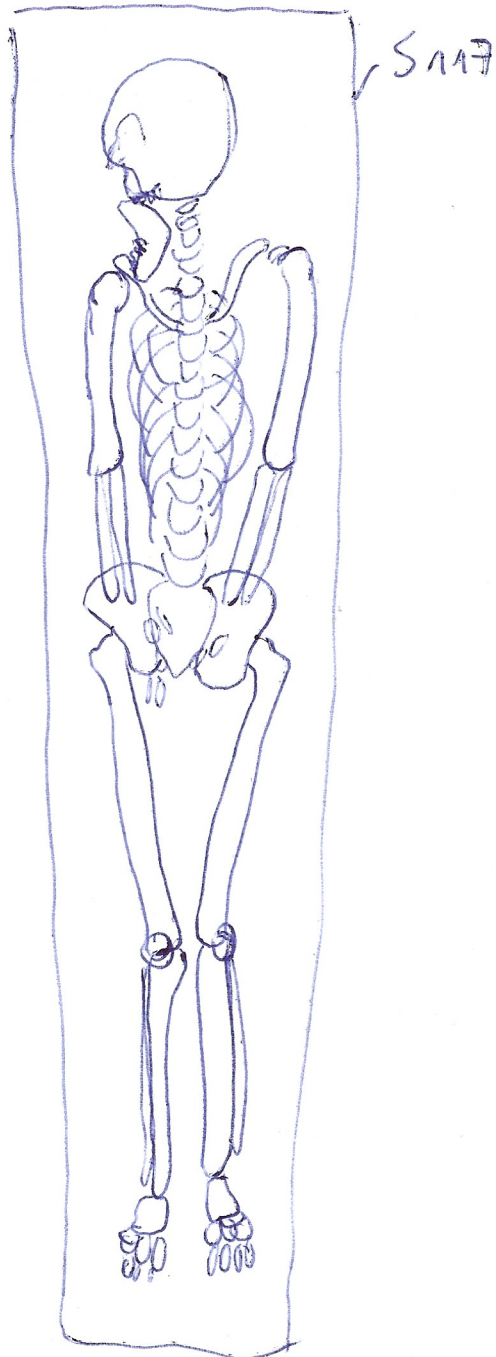
↗  
N





<b>IN SITU SKELETFORM.</b>		<b>SITE:</b> <u>Parkeert St. Cornelius</u>	<b>Graf:</b> <u>26</u>	<b>Vondst:</b> <u>,</u>	<b>Individu:</b> <u>26</u>
<b>Werkput:</b> <u>5</u>			<b>Datum:</b> <u>2/09/21</u>		
<b>Vlak:</b> <u>3</u>			<b>Waarnemer:</b> <u>Nancy Dalman</u>		
<b>Spoor:</b> <u>117</u>			<b>Stalen:</b> pollen / a-DNA / <sup>14</sup> C / isotopen / andere		
<b>x-coördinaat:</b>			<u>Beuk schedel en bekkens</u>		
<b>y-coördinaat:</b>			<b>Tekeningen en foto's:</b> <input checked="" type="checkbox"/>		
<b>Boven:</b>		<b>Naast:</b>	<b>Opgravingsmethoden:</b> <u>truweel</u> / zeef / andere		
<b>Onder:</b>			<b>Graftype:</b> kuil / <u>kist</u> / grafkelder / sarcofaag / urne / andere		
<b>Status:</b> <u>primair graf</u> / secundair graf / accumulatie beendermateriaal			<b>Grafvorm:</b> rechthoekig / <u>trapezoid</u> / ovaal / andere		
<b>Enkelvoudige / meervoudige begraving</b>			<b>Grafverstoringen:</b> ja / <u>neen</u>		
<b>Type:</b> <u>inhumatie</u> / crematie / andere			<b>Grafgiftten:</b> ceramiek / metaal / juwelen / glas / dierlijke resten / plantaardige resten / symbolische objecten / munten / andere		
<b>Oriëntatie:</b> (hoofd) <u>W</u> / <u>O</u> (voeten)			<b>Kledij(elementen):</b> metalen / objecten / textiel		
<b>Grafdimensies:</b> (lengte / breedte hoofd- en voeteneinde / diepte) <u>zie QGIS vL3</u>			<b>Niet-intentionele artefacten en kistnagels:</b> ceramiek / munten / dierlijk bot / nagels / andere		
<b>Hoogtemeting:</b> hoofd - heiligbeen - voeten <u>✓ ✓ ✓</u>			<b>Leeftijd:</b> subadult (baby - kind - juveniel) / <u>adult</u>		
<b>Skelet in anatomische verband:</b> <u>ja</u> / neen ( verstoorde begraving / knekelpuut )			<b>Ingekleurde beenderen:</b> aanwezig / <u>afwezig</u>		
<b>Skelet compleet:</b> <u>ja</u> / neen					
<b>Individuele beenderen compleet:</b> <u>ja</u> / neen					
<b>Bewaring:</b> <u>goed</u> / gemiddeld / slecht					
<b>Conservering (producten):</b> <u>/</u>					
<b>Positie lichaam:</b> <u>op de rug</u> / op de rechterzijde / op de linkerzijde / buikligging / anders					
<b>Uitgestrekt / gebogen / foetushouding / anders</b>					
<b>Positie schedel:</b> op de linkerzijde / op de rechterzijde / op het achterhoofd / anders					
<b>Positie linkerarm:</b> langs het lichaam / <u>op de buik</u> / op de borst / anders					
<b>Positie rechterarm:</b> langs het lichaam / <u>op de buik</u> / op de borst / anders					
<b>Positie handen:</b> uitgestrekt / gekruist / gevouwen / rechts op links / links op rechts / anders <u>vernamekt</u>					
<b>Positie benen:</b> <u>gestrekt</u> / gebogen / gekruist / anders					
<b>Aanwezigheid van:</b> haar / nagels / zachte weefsels / nier- of galstenen / andere					
<b>Afmetingen (in situ):</b> 1) <u>1,72m</u> 2) <u>33cm</u> 3) <u>54cm</u> 4) <u>36,5cm</u>					
<b>Opmerkingen:</b> <u>Medial clavicle gefuseerd &gt; 18j.</u> <u>Gelegen in de herk, centraal in</u> <u>Ret midden portaal</u>					

2  
↓





<b>IN SITU SKELETFORM.</b>		<b>SITE:</b> <i>Adelhe St. Corneliuskerk</i>	<b>Graf:</b> <i>27</i>	<b>Vondst:</b>	<b>Individu:</b> <i>27</i>
<b>Werkput:</b> <i>5</i>			<b>Datum:</b> <i>2/07/21</i>		
<b>Vlak:</b> <i>3</i>			<b>Waarnemer:</b> <i>Nandy Odman</i>		
<b>Spoor:</b> <i>121</i>			<b>Stalen:</b> pollen / a-DNA / 14C / isotopen / andere		
<b>x-coördinaat:</b>					
<b>y-coördinaat:</b>					
<b>Boven:</b>			<b>Tekeningen en foto's:</b> ✓		
<b>Naast:</b>			<b>Naast:</b>		
<b>Onder:</b>			<b>Opgravingsmethoden:</b> <i>truweel</i> / zeef / andere		
<b>Status:</b> <i>primair graf</i> / secundair graf / accumulatie beendermateriaal			<b>Graftype:</b> <i>kuil</i> / <i>kist</i> / grafkelder / sarcofaag / urne / andere		
<b>Enkelvoudige / meervoudige begraafing</b>			<b>Grafvorm:</b> <i>rechthoekig</i> / trapezoid / ovaal / andere		
<b>Type:</b> <i>inhumatie</i> / crematie / andere			<b>Grafverstoringen:</b> <i>ja</i> / <i>neen</i> <i>Byaanleg vlak</i>		
<b>Oriëntatie:</b> (hoofd) <i>O</i> / <i>W</i> (voeten)			<b>Grafgiften:</b> ceramiek / metaal / juwelen / glas / dierlijke resten / plantaardige resten / symbolische objecten / munten / andere		
<b>Grafdimensies:</b> (lengte / breedte hoofd- en voeteneinde / diepte) <i>zie QGIS vl3</i>			<b>Kledij(elementen):</b> metalen objecten / textiel		
<b>Hoogtemeting:</b> <i>hoofd</i> - <i>heiligbeen</i> - <i>voeten</i>			<b>Niet-intentionele artefacten en kistnagels:</b> ceramiek / munten / dierlijk bot / nagels / andere		
<b>Skelet in anatomische verband:</b> <i>ja</i> / <i>deels</i> / neen (verstoorte begraafing / kniekelpuut)			<b>Leeftijd:</b> subadult (baby - kind - juveniel) / <i>adult</i>		
<b>Skelet compleet:</b> <i>ja</i> / <i>neen</i>			<b>Ingekleurde beenderen:</b> <i>aanwezig</i> / afwezig		
<b>Individuele beenderen compleet:</b> <i>ja</i> / <i>neen</i>					
<b>Bewaring:</b> <i>goed</i> / gemiddeld / slecht					
<b>Conservering (producten):</b> ✓					
<b>Positie lichaam:</b> <i>op de rug</i> / op de rechterzijde / op de linkerzijde / buikligging / anders					
<b>Uitgestrekt / gebogen / foetushouding / anders</b>					
<b>Positie schedel:</b> op de linkerzijde / op de rechterzijde / op het <i>achterhoofd</i> / anders					
<b>Positie linkerarm:</b> <i>langs het lichaam</i> / op de buik / op de borst / anders					
<b>Positie rechterarm:</b> <i>langs het lichaam</i> / op de buik / op de borst / anders					
<b>Positie handen:</b> <i>uitgestrekt</i> / gekruist / gevouwen / rechts op links / links op rechts / anders <i>niet zichtbaar</i>					
<b>Positie benen:</b> <i>gestrekt</i> / gebogen / gekruist / anders <i>niet zichtbaar</i>					
<b>Aanwezigheid van:</b> haar / nagels / zachte weefsels / nier- of galstenen / andere					
<b>Afmetingen (in situ):</b> 1) / 2) / 3) / 4) /					
<b>Opmerkingen:</b> <i>gespiegelde oriëntatie (O-W), mogelijk pientergraf, weer in lijn met de andere O-W grafen.</i>					

*Naar helft zichtbaar*

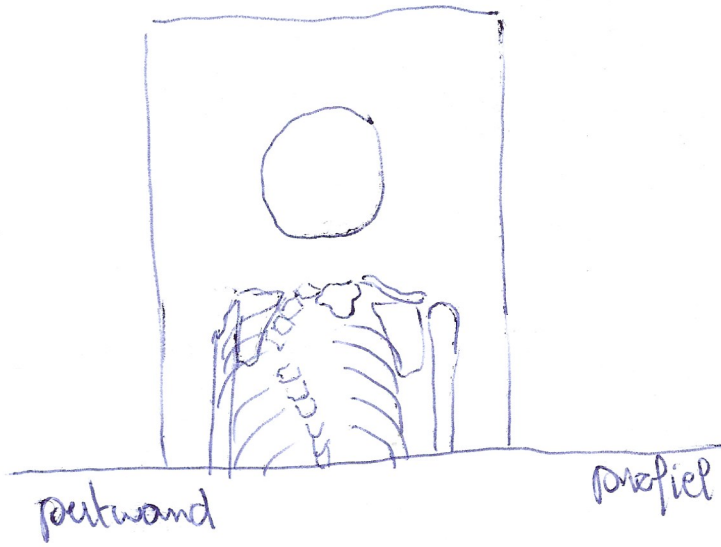
*putwand*

aangepast van Perizonius (1982)

*cervicale wervel verstoord (kjaanleg)  
Thoracale wervel naar rechts verschoven, vermoedelijk consequentelijk wel op één lijn  
Medial clavicle gefuseerd > 18j  
Begraven in de herf, centraal in het middenpaal/aal  
Sediose Thoracale wervel*



↑  
N



IN SITU SKELETFORM.		SITE: <i>Halte bij St. Corneliuskerk</i>		Graf: <i>28</i>	Vondst:	Individu: <i>28</i>
Werkput: <i>5</i>				Datum: <i>2/07/21</i>		
Vlak: <i>4</i>				Waarnemer: <i>Nandy Oelman</i>		
Spoor: <i>118</i>				Stalen: pollen / a-DNA / 14C / isotopen / andere <i>Bulh schedel</i>		
x-coördinaat:						
y-coördinaat:						
		Boven: <i>GR26</i>		Tekeningen en foto's: ✓		
Naast:				Naast:		
		Onder:		Opgravingsmethoden: <i>truweel</i> / zeef / andere		
Status: <i>primaire graf</i> / secundair graf / accumulatie beendermateriaal				Graftype: <i>kuil</i> / <i>kist</i> / grafkelder / sarcofaag / urne / andere		
Enkelvoudige / meervoudige begraafing				Graftvorm: <i>rechthoekig</i> / trapezoid / ovaal / andere		
Type: <i>inhumatie</i> / crematie / andere				Graftverstoringen: <i>ja</i> / neen <i>Doorneden door</i>		
Oriëntatie: (hoofd) <i>W</i> / <i>O</i> (voeten)				Graftgiften: ceramiek / metaal / juwelen / glas / dierlijke resten / plantaardige resten / symbolische objecten / munten / andere		
Grafdimensies: (lengte / breedte hoofd- en voeteneinde / diepte) <i>zie QGIS VL 3-4</i>				Kledij(elementen): metalen objecten / textiel		
Hoogtemeting: <i>hoofd</i> - heiligbeen - <i>voeten</i>				Niet-intentionele artefacten en kistnagels: ceramiek / munten / dierlijk bot / nagels / andere		
Skelet in anatomische verband: <i>ja</i> / <i>deels</i> neen ( verstoorte begraafing / knekelput )				Leeftijd: subadult (baby - kind - juveniel) / <i>adult</i>		
Skelet compleet: <i>ja</i> / <i>neen</i>				Ingekleurde beenderen: <i>aanwezig</i> / afwezig		
Individuele beenderen compleet: <i>ja</i> / <i>neen</i>						
Bewaring: goed / <i>gemiddeld</i> / slecht						
Conservering (producten): <i>/</i>						
Positie lichaam: <i>op de rug</i> / op de rechterzijde / op de linkerzijde / buikligging / anders						
Uitgestrekt / <i>gebogen</i> / foetushouding / anders						
Positie schedel: op de linkerzijde / op de rechterzijde / op het <i>achterhoofd</i> / anders						
Positie linkerarm: langs het lichaam / op de buik / op de borst / anders <i>NA</i>						
Positie rechterarm: langs het <i>lichaam</i> / op de buik / op de borst / anders <i>? Enkel bovenarm</i>						
Positie handen: uitgestrekt / gekruist / gevouwen / rechts op links / links op rechts / anders <i>NA</i>						
Positie benen: gestrekt / gebogen / gekruist / anders <i>NA</i>						
Aanwezigheid van: haar / nagels / zachte weefsels / nier- of galstenen / andere						
Afmetingen (in situ): 1) <i>/</i> 2) <i>/</i> 3) <i>/</i> 4) <i>/</i>						
Opmerkingen: <i>315</i> <i>Doorneden door GR26 dus gaten</i> <i>Medial clavicla gefixeerd &gt; 10j.</i> <i>In de Ruit (kanalen, centraal in</i>						

Niet volledig  
zichtbaar  
GR26

Mogelijk  
Bij Rechts  
ingezameld

Los  
Trennung-  
geworden  
(Los Bot)

21





<b>IN SITU SKELETFORM.</b>		<b>SITE:</b> <u>Hallebeek St. Corneliuskerk</u>	<b>Graf:</b> <u>29</u>	<b>Vondst:</b>	<b>Individu:</b> <u>29</u>
<b>Werkput:</b> <u>5</u>			<b>Datum:</b> <u>02/07/21</u>		
<b>Vlak:</b> <u>4</u>			<b>Waarnemer:</b> <u>Nandy Dolman</u>		
<b>Spoor:</b> <u>125</u>			<b>Stalen:</b> <input checked="" type="checkbox"/> pollen / a-DNA / 14C / isotopen / andere		
<b>x-coördinaat:</b>					
<b>y-coördinaat:</b>					
<b>Boven:</b>		<b>Naast:</b> <u>GR28</u>	<b>Tekeningen en foto's:</b> <input checked="" type="checkbox"/>		
<b>Onder:</b>			<b>Opgravingsmethoden:</b> <u>truweel</u> / zeef / andere		
<b>Status:</b> <u>primair graf</u> / secundair graf / accumulatie beendermateriaal			<b>Graftype:</b> <u>kuil</u> / <u>kist</u> / grafkelder / sarcofaag / urne / andere		
<b>Enkelvoudige / meervoudige begraafing</b>			<b>Grafvorm:</b> <u>rechthoekig</u> / <u>trapezoid</u> / ovaal / andere		
<b>Type:</b> <u>inhumatie</u> / crematie / andere			<b>Grafverstoringen:</b> <u>ja</u> / <u>neen</u>		
<b>Oriëntatie:</b> (hoofd) <u>W</u> / <u>O</u> (voeten)			<b>Grafgiften:</b> <u>ceramiek</u> / metaal / juwelen / glas / dierlijke resten / plantaardige resten / symbolische objecten / munten / andere		
<b>Grafdimensies:</b> (lengte / breedte hoofd- en voeteneinde / diepte) <u>zie GR15 VL4</u>			<b>Kledij(elementen):</b> <u>metalen objecten</u> / textiel		
<b>Hoogtemeting:</b> <u>hoofd</u> - <u>heiligbeen</u> - <u>voeten</u>			<b>Niet-intentionele artefacten en kistnagels:</b> <u>ceramiek</u> / munten / dierlijk / bot / nagels / andere		
<b>Skelet in anatomische verband:</b> <u>ja</u> / <u>deels</u> / <u>neen</u> (verstoorte begraafing / knekelput)			<b>Leeftijd:</b> <u>subadult</u> (baby - kind - juveniel) / <u>adult</u>		
<b>Skelet compleet:</b> <u>ja</u> / <u>neen</u>			<b>Ingekleurde beenderen:</b> <u>aanwezig</u> / afwezig		
<b>Individuele beenderen compleet:</b> <u>ja</u> / <u>neen</u>					
<b>Bewaring:</b> <u>goed</u> / gemiddeld / slecht					
<b>Conservering</b> (producten): <u>/</u>					
<b>Positie lichaam:</b> <u>op de rug</u> / op de rechterzijde / op de linkerzijde / buikligging / anders					
<b>Uitgestrekt / gebogen / foetushouding / anders</b>					
<b>Positie schedel:</b> op de linkerzijde / op de rechterzijde / op het achterhoofd / anders					
<b>Positie linkerarm:</b> langs het lichaam / <u>op de buik</u> / op de borst / anders					
<b>Positie rechterarm:</b> langs het lichaam / <u>op de buik</u> / op de borst / anders <u>NA</u>					
<b>Positie handen:</b> uitgestrekt / gekruist / gevouwen / rechts op links / links op rechts / anders <u>vermeld</u>					
<b>Positie benen:</b> <u>gestrekt</u> / gebogen / gekruist / anders					
<b>Aanwezigheid van:</b> haar / nagels / zachte weefsels / nier- of galstenen / andere					
<b>Afmetingen (in situ):</b> 1) <u>/</u> 2) <u>/</u> 3) <u>/</u> 4) <u>/</u>					
<b>Opmerkingen:</b> <u>Onverwacht uitgelicht in vermoedelijk</u> <u>aan de rechterzijde THV het bekken</u> <u>opaf gedrukt naar het noorden.</u> <u>Hirtafligging heeft ook een knak.</u> <u>Vlak langs een rechte hirtafligging in de wand van een ander graf. (zie schets)</u> <u>gelegen vlak bij, centraal in het midden partiaal</u> <u>artefacten aan de Thoraxale wervels</u>					

OBV hirtafligging

Knoopje?

2↓

andere  
huidafwijking  
putwand

S.125

Linkearm

